



De koning krijgt medelijden met de man.  
Hij zegt: 'Ik laat je gaan. Je hoeft dat geld  
niet meer terug te betalen.'

**MATTEÛS 18:27**



[debijbel.nl/bijbelbasics](http://debijbel.nl/bijbelbasics)

### **Vergeven**

Petrus vraagt aan Jezus hoe vaak je iemand die jou slecht behandelt, moet vergeven. Jezus vertelt een verhaal over een koning die een dienaar heeft met een schuld. Hij krijgt vergeving. De kinderen horen over vergeving.

### **Gebed:**

Goede God,  
Soms worden we niet goed behandeld.  
Dan doet iemand gemeen, of er wordt gepest.  
We leren vandaag over vergeven.  
Hoe we dat kunnen doen.  
En hoeveel keer.  
We danken U dat U al onze fouten vergeeft.  
Amen.

**'De Heer zal jullie gelukkig maken en jullie beschermen. De Heer zal bij jullie zijn en voor jullie zorgen. De Heer zal aan jullie denken en jullie vrede geven.'**

**Numeri 6:24-25**

## **Verhaal 4-8 jaar:**

### **Zeventig keer zeven**

'Jezus,' zegt Petrus. 'Ik heb een vraag. Ik heb mijn boot een paar keer uitgeleend aan een vriend. Hij gaat er dan mee vissen als ik met U onderweg ben. Dat vind ik goed.

Maar weet U wat het probleem is? Als hij gevist heeft, maakt hij de netten niet schoon. En als de netten kapot zijn, dan maakt hij ze niet. Dus ik heb daar natuurlijk wat van gezegd. Dat dat niet netjes was. Hij zei: 'Sorry, Petrus.' Dus ik zei: 'Is goed, ik vergeef het je.'

Maar vorige week had-ie het weer gedaan. En gisterochtend weer! Mijn boot gebruikt, mijn netten, en de boel niet schoongemaakt. En nu vraag ik me af: hoe vaak moet ik hem vergeven?

Zeven keer?'

Jezus glimlacht. 'Nee, Petrus. Niet zeven keer. Veel vaker. Wel zeventig maal zeven keer.'

'Wát!' roept Petrus.

'Luister,' zegt Jezus. 'Ik zal jullie een verhaal vertellen over Gods nieuwe wereld.

Er was eens een koning die erg rijk was. Veel arme mensen hadden geld van hem geleend. Sommige mensen een klein beetje, alleen maar om wat eten te kopen. Maar er waren ook mensen die heel veel geld leenden van de koning. Wel een paar miljoen. Daar kochten ze een huis van, of een grote boot. Op een dag zei de koning: 'Dat geld dat jullie van mij geleend hebben, dat moeten jullie nu maar eens terugbetalen.'

De mensen kwamen één voor één bij de koning. Ze betaalden hem het geld terug.

Maar de man die een paar miljoen geleend had, zei: 'Majesteit, het spijt me. Maar ik heb het geld niet meer. Ik kan u niet terugbetalen.'

Een voorbeeld over vergeven! Mattheüs 18:21-35



'Dan moeten we jou maar als slaaf verkopen,' zei de koning. 'En je vrouw en je kinderen en je huis verkopen we ook. Dan krijg ik tenminste nog een beetje van mijn geld terug.'

De man schrok. Hij viel op zijn knieën voor de koning. 'Alstublieft, majesteit,' zei hij. 'Heb alstublieft geduld met mij. Ik zal alles terugbetalen. Eerlijk waar.'

De koning keek naar hem. Hij kreeg medelijden. 'Sta maar op,' zei hij. 'Je mag gaan. Je hoeft me niets terug te betalen.'

De man was zo blij dat hij wel kon dansen. Hij rende het paleis uit, de straat

op. Hé. Wie zag hij daar? Die oude man met die baard, bij de marktkraampjes... die kende hij. Die kwam vorige maand bij hem langs om wat muntjes te lenen om eten te kunnen kopen.

'Hé, jij daar!' riep de man. Hij rende naar de oude meneer met de baard toe. 'Ik krijg nog geld van je. Betalen. Nu meteen.' De oude meneer keek hem geschrokken aan. Hij viel op zijn knieën. 'Het spijt me. Ik heb het niet. Alstublieft, geef me nog een paar dagen. Dan betaal ik u alles terug.' 'Ha!' zei de man. 'Daar trap ik niet in. Hup! Naar de gevangenis jij. En daar blijf je, tot je alles hebt terugbetaald.'

De oude meneer werd naar de gevangenis gebracht.

De koning hoorde wat er gebeurd was. Hij was verdrietig en boos. Hij liet de man bij zich komen.

'Tjonge jonge,' zei hij tegen hem. 'Ik kan het niet geloven. Ik had medelijden met je, omdat je mijn geld niet terug kon betalen. Ik zei tegen je dat je het mocht houden. En wat doe jij? Jij grijpt een man bij de keel die een klein beetje geld van je geleend heeft, en je gooit hem in de gevangenis! Soldaten, laat die arme oude meneer vrij. En stop deze man in de cel. Hij moet er blijven tot hij alles aan mij heeft terugbetaald.'

Petrus is er stil van. Wat een verhaal. 'Zo is het ook met mijn Vader in de hemel,' zegt Jezus. 'Hij wil dat je andere mensen vergeeft als ze iets verkeerd tegen je doen. Dat doet Hij zelf ook.' Petrus knikt langzaam. Hij begrijpt het. Hij weet ineens wat hij tegen zijn neef zal zeggen als hij wéér de netten niet gerepareerd heeft ...

## **Verhaal 8-12 jaar:**

### **Uitleg over vergeven**

Petrus kwam bij Jezus en zei: 'Heer, als een andere gelovige mij slecht behandelt, dan moet ik hem vergeven. Maar hoe vaak? Wel zeven keer?' Jezus zei: 'Nee, niet zeven keer, maar zeventig maal zeven keer. Luister, ik zal een voorbeeld geven over Gods nieuwe wereld.'

Een koning wilde dat zijn dienaren al hun schulden aan hem zouden terugbetalen. Eén voor één laat hij de dienaren bij zich komen. Er wordt ook een man bij de koning gebracht die hem vele miljoenen schuldig is. De man kan niets terugbetalen. De koning zegt: 'Verkoop die man, samen met zijn vrouw, zijn kinderen en al zijn bezittingen. Dan krijg ik nog iets terug.'

Maar de dienaar knielt voor de koning. Diep gebogen blijft hij liggen en zegt: 'Heb alstublieft geduld met mij. Ik zal u later alles terugbetalen.'

De koning krijgt medelijden met de man. Hij zegt: 'Ik laat je gaan. Je hoeft dat geld niet meer terug te betalen.'

Als de man naar buiten gaat, ziet hij een andere dienaar van de koning. Die ander is hem nog een paar duizend schuldig. Hij grijpt hem bij de keel en zegt: 'Nu betalen!' De andere dienaar knielt voor hem en zegt: 'Heb alsjeblieft geduld met mij. Ik zal je later terugbetalen.' Maar de man zegt: 'Geen sprake van.' En hij laat de ander opsluiten in de gevangenis, totdat die zijn schuld terugbetaald heeft.

Andere dienaren van de koning hebben gezien wat er gebeurd is. Ze zijn erg verdrietig. Ze vertellen alles aan de koning. Dan roept de koning die man weer bij zich en zegt: 'Jij bent een slechte dienaar! Je vroeg mij om geduld met je te hebben. En ik zei dat je het geld niet terug hoefde te betalen. Ik had medelijden met jou. En jij had ook medelijden moeten hebben met die andere dienaar.'

De koning is woedend. Hij laat de man meenemen door de bewakers van de gevangenis. Die zullen hem pijn laten lijden, totdat hij zijn schuld heeft terugbetaald.'

Jezus zei: 'Zo is het ook met mijn hemelse Vader. Hij wil dat je andere gelovigen van harte vergeeft. Anders zal hij je straffen.'



## **Om over te praten**

### **4-8 jaar**

- Welke vraag stelt Petrus aan Jezus?
- Vind jij de koning uit het verhaal aardig? Waarom?
- Vind jij de eerste dienaar/man uit het verhaal aardig? Waarom?
- Wat denk je dat Petrus de volgende keer tegen zijn neef gaat zeggen als hij weer de netten niet gerepareerd heeft?
- Heb jij weleens iemand iets vergeven? Wat heb je vergeven? En hoe heb je dat gedaan?
- Heb jij weleens iets verkeerd gedaan wat iemand anders jou heeft vergeven? Hoe voelde jij je toen?

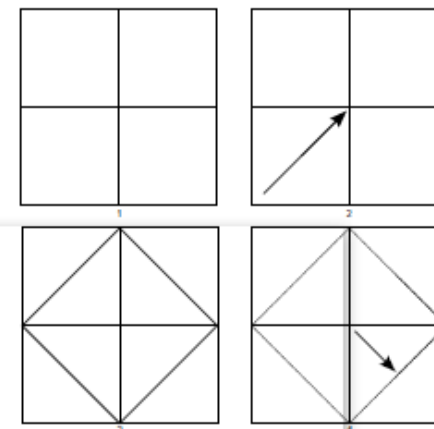
### **6-8 jaar**

- De dienaar krijgt eerst vergeving van de koning. Hoe voelde hij zich toen? En waarom doet hij daarna toch zo onaardig en boos tegen de andere man, denk je?

### **8-12 jaar**

- Wat wil de koning eerst doen met de dienaar die een grote schuld heeft?
- Door welk gevoel verandert hij van gedachten?
- Hoe voel je je als je een ander vergeeft? En als je een ander niet vergeeft?
- Hoe voelen de dienaren van de koning zich als ze zien dat de vergeven dienaar niet zelf ook vergeeft?
- Hoe reageert de koning?
- Wat wil je onthouden over vergeven?

# Een voorbeeld over vergeven



## 13. OM TE DOEN



### 4-6 jaar

#### Zeven en vergeven

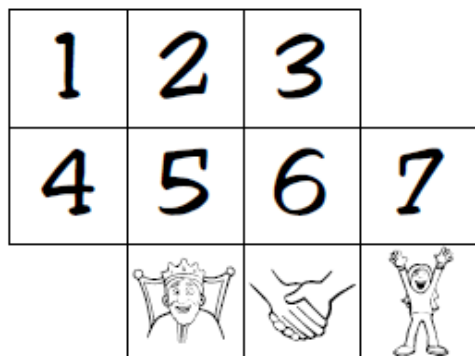
Petrus vraagt of hij zeven keer moet vergeven. Dan vertelt Jezus een verhaal over een koning en twee van zijn dienaren. Kunnen de kinderen tot zeven tellen en vergeven?

#### Wat heb je nodig?

- het werkblad, eventueel dubbel gekopieerd

#### En verder:

- zeven vellen A4-papier
- plakband



#### Vooraf:

- Schrijf op zeven vellen A4-papier de getallen 1 tot en met 7.
- Hang ze in de ruimte.
- Knip de tien getallen en plaatjes van het werkblad uit. Doe dit eventueel dubbel, waardoor er meer variatie in het spel komt.

#### Aan de slag:

- Hussel de kaartjes en leg ze op de kop.
- Pak het bovenste kaartje en laat de kinderen zien wat erop staat.
  - Als het een getal is, lopen de kinderen zo snel mogelijk naar het A4-papier met hetzelfde getal. Je kunt ze ook laten hinkelen, of op de hakken of de tenen lopen.
  - Is het de koning, dan maken de kinderen een diepe buiging.
  - Bij het plaatje met de handen schudden de kinderen elkaar de hand en zeggen: 'Ik vergeef je.'
  - Bij het juichende kind gaan de kinderen juichen.

#### Variant:

Geef ieder kind twee keer het werkblad. Ze maken van de kaartjes een memoryspel.

### 6-8 jaar

#### Hoeveel-keer-happertje

Petrus vraagt hoeveel keer je iemand moet vergeven. Hoeveel keer moet het happertje heen en weer om iets leuks te lezen?

#### Wat heb je nodig?

Per kind:

- een vouwblaadje
- een pen of een potlood
- werkblad met de werktekening

#### En verder:

- viltstiften of stickertjes

#### Aan de slag:

- De kinderen vouwen het happertje volgens de werktekening op het werkblad.
- De kinderen vouwen het blaadje in vieren en vouwen het weer terug.
- Ze vouwen de vier punten naar het midden.
- Ze vouwen de vier nieuwe punten naar achteren.
- De kinderen draaien het vouwsel




om en vouwen de vier kleine flapjes terug naar de punt.

Aan de binnenkant van ieder flapje schrijven ze iets leuks: God houdt van jou, je bent leuk, je bent grappig, ik vergeef jou, enzovoort. Aan de bovenkant van iedere flap (acht keer) plakken ze stickers of maken ze een figuurtje met acht verschillende kleuren.

De kinderen spelen het spel. Ze vragen aan iemand: Hoeveel keer? De kinderen stoppen hun vingers in de vier ontstane ruimtes en duwen die tegen elkaar.

Ze bewegen de vingers. In het vouwsel het genoemde aantal keren naar voren en daarna opzij, zodat het happertje 'hapt'. Het kind dat het aantal noemde kiest een kleur of sticker die nu zichtbaar is. Wat staat er onder dit flapje?

Werkblad (4-6 jaar) - Zeven en vergeven  
Een voorbeeld over vergeven

1	2	3	
4	5	6	7
			


# Werkblad (6-8 jaar) - Hoeveel-keer-happertje

## Een voorbeeld over vergeven

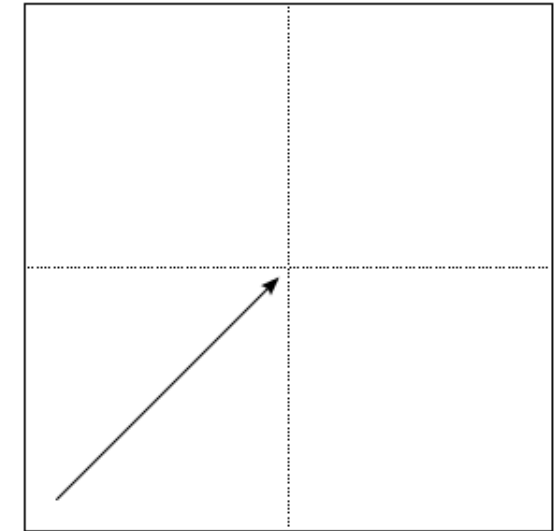
1. Vouw het blaadje in vieren en vouw het weer terug.
2. Vouw de vier punten naar het midden.
3. Vouw de vier nieuwe punten naar achteren.
4. Draai het gevouwen papiertje om en vouw de vier kleine flapjes terug naar de punt.



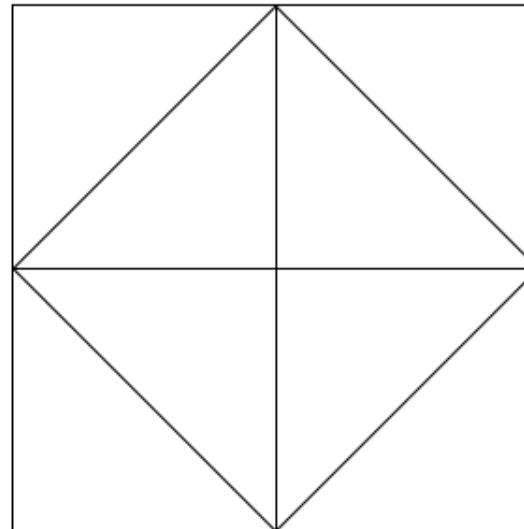
Schrijf aan de binnenkant van ieder lipje iets leuks: God houdt van jou, je bent leuk, je bent grappig, ik vergeef jou, enzovoort.  
Plak aan de bovenkant van iedere flap (acht keer) stickers of maak een figuurtje met acht verschillende kleuren.



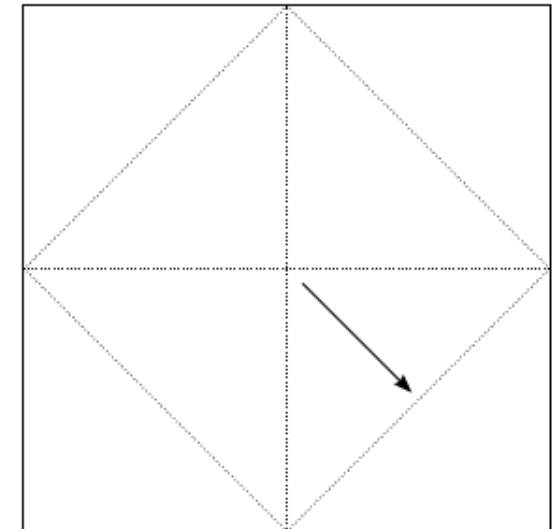
1



2




3



4

# Een voorbeeld over vergeven



## 4-8 Jaar

### Samen zeven

De som van de tegenoverliggende zijden van een dobbelsteen is altijd 7:  $6+1$ ,  $5+2$ ,  $4+3$ .  
De kinderen maken een vergevingsdobbelsteen.

### Wat heb je nodig?

Per kind:

- het werkblad op stevig wit papier of karton

En verder:

- scharen of prikpenen en priklappen
- potloden of viltstiften
- lijm

### Aan de slag:

- De kinderen knippen of prikken de dobbelsteen uit.
- Ze kleuren de hartjes. De 6 en de 1 krijgen dezelfde kleur, net als de 5 en 2 en de 4 en de 3.
- Ze vouwen de plakrandjes naar binnen.
- Ze doen een beetje lijm op de randjes en vouwen de dobbelsteen in elkaar.

### Tip

Speel een spelletje waarbij de kinderen in twee beurten zeven of meer moeten proberen te gooien. Gooien ze in twee beurten minder dan zeven? Dan zijn ze af.

## 8-12 jaar

### Negeren, wraak nemen of vergeven?

Petrus komt bij Jezus met de vraag hoe vaak hij iemand die hem slecht behandeld heeft, moet vergeven. De kinderen denken na over vergeving.

### Wat heb je nodig?

- vijf vellen A4-papier
- een viltstift
- pennen
- vijftien post-its

### Vooraf:

- Schrijf op ieder vel papier een vraag. Je kunt denken aan:
  - Je vriend(in) maakt per ongeluk je mobiele telefoon kapot. Wat doe je?
  - Je hebt ontdekt dat je beste vriend(in) jouw geheim dat je met hem of haar had gedeeld, heeft doorverteld. Wat doe je?
  - Iedereen in de klas is uitgenodigd voor een feest, behalve jij. Wat doe je?
  - Je moeder heeft beloofd een dagje met jou weg te gaan, maar ze heeft per ongeluk ook afgesproken om die dag naar je oma te gaan. Ze kiest ervoor om naar je oma te gaan. Met jou gaat ze nu een paar weken later. Wat doe je? Let op: Is er iemand in de groep die geen moeder meer heeft? Pas de vraag dan aan.
  - Je fietst met je broer naar huis. Jullie krijgen

ruzie en je broer schopt tegen je fiets, waardoor jij valt. Wat doe je?

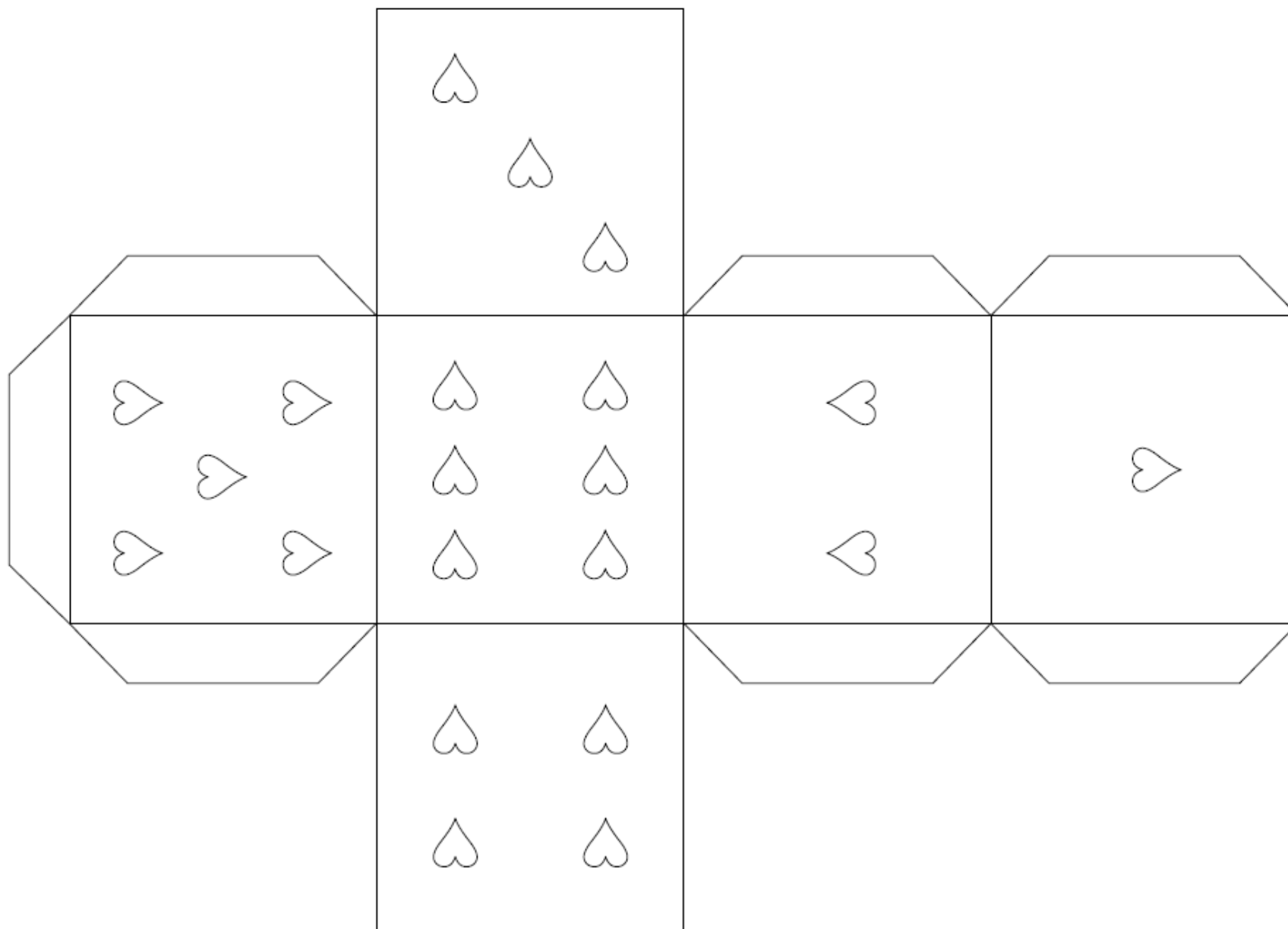
- Leg of hang de vellen op verschillende plaatsen in de ruimte.
- Leg bij ieder vel post-its en pennen.

### Aan de slag:

- Verdeel de kinderen in groepjes.
- Ieder groepje gaat bij een vel papier staan, leest de vraag en denkt na over wat ze zouden doen.
- De kinderen kunnen steeds kiezen uit drie mogelijkheden: negeren, wraak nemen of vergeven.
- Ze maken hun gezamenlijke keuze, schrijven die op een post-it en plakken de post-it op het vel papier.
- De groepjes wisselen van plaats en denken na over hun reactie op de volgende vraag.
- De groepjes blijven wisselen totdat ze over alle vijf vragen hebben nagedacht.
- Als de groepjes alle vragen langs zijn geweest, bespreek je één of meer van de vragen en lees je samen hardop de post-its voor.
- Bij welke vraag kwam het vaakst 'vergeven' voor? Of kwam vergeven juist helemaal niet voor?
- Hangt het van de situatie af of je iets negeert, of je wraak neemt of vergeeft? Of van iets anders?



Werkblad (4-8 jaar) - Samen zeven  
**Een voorbeeld over vergeven**



# Een voorbeeld over vergeven

## 8-12 jaar

### Twee keer in beeld

De kinderen kunnen het verhaal van Jezus twee keer in beeld brengen: door het schrijven van een stripverhaal en door het uitspelen van de striptekeningen.

### Wat heb je nodig?

Per kind:

- het werkblad
- een pen

En verder:

- viltstiften of kleurpotloden
- eventueel een bijbel

### Aan de slag:

#### Striptekst schrijven

- De kinderen schrijven de teksten voor het stripverhaal in de tekstwolken.
- Ze kleuren de striptekeningen.

### Variant:

Print de striptekeningen op A3-papier en hang het vel in de ruimte. Bedenk met de hele groep welke teksten in de praatwolken komen. Als er niet veel kinderen zijn, kunnen de kinderen met elkaar de tekeningen inkleuren.

### Striptekst spelen

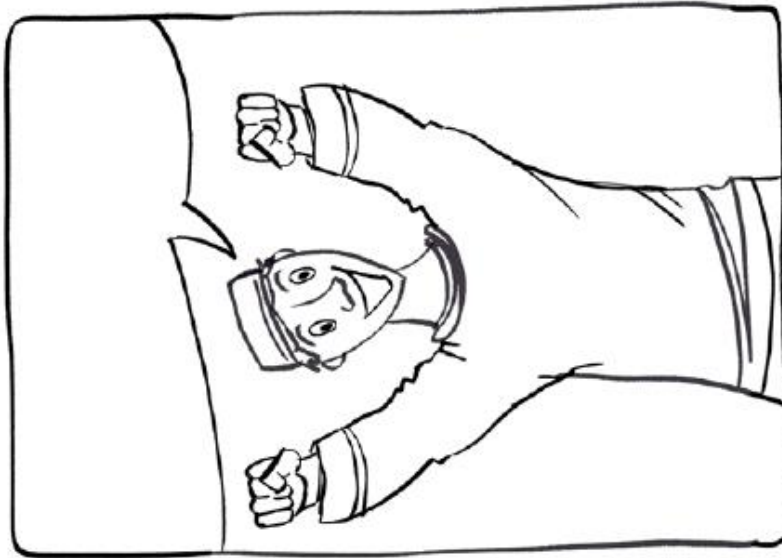
- Verdeel de kinderen in groepjes van drie.
- Ieder groepje krijgt de vier striptekeningen.
- Ze bedenken met elkaar de teksten bij de vier tekeningen.
- Ze oefenen de scènes en teksten in hun eigen groepjes.
- Als alle groepjes hebben geoefend, spelen de kinderen het uit voor de hele groep.

### Variant:

Verdeel de kinderen in groepjes van twee. Elk tweetal krijgt één van de vier striptekeningen. Deze oefenen ze en ze spelen deze scène uit voor de hele groep.



Werkblad (8-12 jaar) - Twee keer in beeld  
Een voorbeeld over vergeven



**TWEE KEER IN BEELD**

Breng het verhaal van Jezus in beeld!  
Schrijf de teksten bij de plaatjes van de strip. En kleur de tekeningen in.  
Of speel samen de scènes na!

# Een voorbeeld over vergeven



**8-12 Jaar**

## Veel schuld, veel vergeving

De koning scheldt heel veel geld kwijt aan zijn dienaar. Het hart van de koning stroomt over van liefde. Hoe dat werkt ontdekken de kinderen met dit proefje.

*Wat heb je nodig?*

- een borrelglas
- munten
- een kannetje water
- een dienblad

*Vooraf:*

Spoel het borrelglas en de munten goed af! Doe je dit niet, dan kan het proefje mislukken. Zet het borrelglas op een dienblad, om knoeien op tafel te voorkomen.

*Aan de slag:*

- Vul het borrelglas tot de rand toe met water.
- Het glas staat voor het hart van de koning.*
- Doe voorzichtig een munt in het water.
- Leg er nog eentje voorzichtig in.
- Herhaal dit tot het water bijna overstroomt.
- Er is veel schuld, er komt steeds meer geld bij.*
- Wat gebeurt er met het water vlak voordat het overstroomt?
- Hoeveel munten passen erin voordat het overstroomt?
- Het hart van de koning staat bol van vergeving! Hij stroomt over van medelijden, daardoor vergeeft hij de schuld.*

*Uitleg:*

Door de munten zit er eigenlijk te veel water in het glas. Toch stroomt het glas niet meteen over. De watermoleculen trekken elkaar zo sterk aan, dat het water niet meteen wegstroomt. Het water gaat bol staan. Als je nog meer muntjes toevoegt, wint uiteindelijk de zwaartekracht het.

**1** LET OP: SPOEL HET BORRELGLAS EN DE MUNTEN GOED AF. DOE JE DIT NIET, DAN KAN HET PROEFJE MISLUKKEN. ZET HET BORRELGLAS OP EEN DIENBLAD OM KNOEIEN OP TAFEL TE VOORKOMEN.

**2** WAT HEB JE NODIG? • EEN BORRELGLAS • MUNTEN • EEN KANNETJE WATER • EEN DIENBLAD

**1** VUL HET BORRELGLAS TOT DE RAND TOE MET WATER.

**2** DOE VOORZICHTIG EEN MUNT IN HET WATER.

**3** LEG ER NOG EENTJE VOORZICHTIG IN. HERHAAL DIT TOT HET WATER BIJNA OVERSTROOMT.

**4** WAT GEBEURT ER MET HET WATER VLAK VOORDAT HET OVERSTROOMT?

HOEVEEL MUNTEN PASSEN ERIN VOORDAT HET OVERSTROOMT?

HET GLAS STAAT VOOR HET HART VAN DE KONING.

ER IS VEEL SCHULD, ER KOMT STEEPS MEER GELD BIJ.

HET HART VAN DE KONING STAAT BOL VAN VERGEVING! HIJ STROOMT OVER VAN MEDELIDEN, DAARDOOR VERGEFT HIJ DE SCHULD.

**Tip**

In de Samenleesbijbel op bladzijde 1573-1574 vind je nog meer ideeën.



## VERGEVEN

Soms heb je iets verkeerd gedaan waar je je schuldig over voelt. Je hebt bijvoorbeeld je broertje of zusje pijn gedaan, of je bent in de klas gemeen geweest tegen anderen. Als je het weer goed wilt maken, dan kun je tegen de ander zeggen dat het je spijt. Dan kan de ander zeggen dat je je niet meer schuldig hoeft te voelen. Dat het weer goed is. Dat noemen we 'vergeven'. En het mooie van elkaar vergeven is: vanaf nu kunnen jullie samen weer verder spelen en is er geen ruzie meer.

De koning krijgt medelijden met de man. Hij zegt: 'Ik laat je gaan. Je hoeft dat geld niet meer terug te betalen.'

Matteüs 18:27

## HEBDOMEKONTÁKIS HEPTA

Petrus vraagt of je zeven keer moet vergeven, maar Jezus zegt dat je hebdomEEKONTÁKIS hepta keer moet vergeven. Huh? Wat zegt Jezus nu? Nou, dat weten we eigenlijk niet zo goed. Zoals je misschien weet is het Nieuwe Testament in het Grieks geschreven. En hier staat een woord dat we niet zo goed begrijpen. Het kan betekenen 'zeventig en zeven keer' (in totaal dus 77 keer) of 'zeventig keer zeven keer' (in totaal dus 490 keer). Maar toch kunnen we het verhaal van Jezus goed begrijpen: Jezus zegt dat het er bij vergeven niet om gaat alles precies bij te houden, en dat je steeds opnieuw moet vergeven. Elke keer als iemand iets verkeerd heeft gedaan, vergeef je hem of haar.



**!** LET OP: SPOEL HET BORRELGLAS EN DE MUNTEN GOED AF! DOE JE DIT NIET, DAN KAN HET PROEFJE MISLUKKEN. ZET HET BORRELGLAS OP EEN DIENBLAD, OM KNOEIEN OP TAFEL TE VOORKOMEN.

### WAT HEB JE NODIG?

- \* EEN BORRELGLAS \* MUNTEN \* EEN KANNETJE WATER \* EEN DIENBLAD



## VEEL SCHULD, VEEL VERGEVING

De koning scheldt heel veel geld kwijt aan zijn dienaar. Hoe komt dat? Dat ontdek je met dit proefje!

**1** VUL HET BORRELGLAS TOT DE RAND TOE MET WATER.  
HET GLAS STAAT VOOR HET HART VAN DE KONING.

**2** DOE VOORZICHTIG EEN MUNT IN HET WATER.

**3** LEG ER NOG EENTJE VOORZICHTIG IN. HERHAAL DIT TOT HET WATER BIJNA OVERSTROOMT.  
ER IS VEEL SCHULD; ER KOMT STEEPS MEER GELD BIJ.

**4** WAT GEPEURT ER MET HET WATER VLAK VOORDAT HET OVERSTROOMT?  
HOEVEEL MUNTEN PASSEN ERIN VOORDAT HET OVERSTROOMT?  
HET HART VAN DE KONING STAAT BOL VAN VERGEVING! HIJ STROOMT OVER VAN MEDELIDEN, DAARDOOR VERGEEFT HIJ DE SCHULD.