



God zei tegen Salomo:  
'Dan zal ik bij de Israëlieten wonen,  
en ik zal altijd bij hen blijven.'

**1 KONINGEN 6:13**



[deBijbel.nl/bijbelbasics](http://deBijbel.nl/bijbelbasics)

### **De bouw van de tempel**

God beloofde aan David dat zijn zoon en opvolger een tempel voor Hem zou bouwen. Salomo gaat de tempel bouwen. De bouw duurt zeven jaar; daarna wordt de tempel in gebruik genomen.

### **Gebed:**

Goede God,  
We zijn vandaag in uw huis, de kerk.  
De kerk is een plaats  
waar we U kunnen ontmoeten.  
We willen U graag ontmoeten.  
Meer van U horen.  
Meer over U leren.  
Daarom zijn we graag in uw huis.  
Wilt U hier bij ons zijn?  
Amen.

**'De Heer zal jullie gelukkig maken en jullie beschermen. De Heer zal bij jullie zijn en voor jullie zorgen. De Heer zal aan jullie denken en jullie vrede geven.'**

**Numeri 6:24-25**

## **Verhaal 4-8 jaar:**

### **Ga je mee op reis?**

Dit verhaal begint in de bergen van Libanon. Die bergen zijn zo hoog dat er soms zelfs sneeuw ligt. Er groeien bijzondere bomen. Cederbomen. Ze groeien langzaam, maar ze worden heel hoog.

Er werken zoals altijd veel houthakkers in het cederbos. Cederhout is sterk, en er worden mooie dingen van gemaakt.

Maar vandaag is er iets bijzonders aan de hand. Er zijn niet alleen houthakkers uit de buurt aan het werk. Nee, sommigen komen helemaal uit Israël.

De houthakkers hakken de allermooiste bomen om. Ze zagen de takken eraf, en daarna laten ze de stammen van de berg rollen: rommel-de-bommel-de PLONS... in de rivier. De boomstammen worden met touwen aan elkaar vastgemaakt als vloten. En dan drijven ze weg, naar een heel bijzondere plek. Ga je mee op reis?

De bomen drijven over de rivier, naar de zee. De golven duwen de stammen steeds verder, tot ze in een ander land komen: Israël. Waar gaan de bomen toch heen? Sterke mannen trekken de boomstammen aan land en de stammen worden op grote karren geladen. Daar gaan ze. Over de wegen, door de heuvels. Helemaal naar de stad Jeruzalem.

We rijden de stad in, een berg op, tot vlak bij een groot gebouw. Het gebouw is nog niet af. Dit is de plek waar we moeten zijn. Koning Salomo bouwt hier een huis voor God: de tempel.

Kijk, daar is Salomo zelf! Hij kijkt blij naar de cederbomen en hij wijst waar ze heen moeten. De ceders mogen van de karren af. Sterke mannen zagen de bomen in planken. Salomo loopt de tempel in. De mannen dragen de cederplanken achter hem aan. Wat is het mooi binnen! Overal zit cederhout tegen de muren. Kunstenaars snijden tekeningen in het hout: een engel, een palmboom, een bloem.

Waar zouden onze cederplanken komen?

Salomo zegt tegen de bouwers: 'Ik wil dat jullie daarachter een nieuwe kamer maken met deze cederplanken.' Hij gaat zachter praten: 'In deze kamer komt... de heilige kist.'

De heilige kist met de tien regels van God erin! De regels die Mozes in de woestijn van God heeft gekregen... De bouwers worden er stil van.

'Er komen twee gouden engelenbeelden in de kamer van vijf meter hoog,' gaat Salomo verder, 'ze beschermen de kist met hun vleugels.

Over de cederplanken doen we een laagje goud. Aan alles moet je kunnen zien dat dit de meest bijzondere kamer is van de hele tempel. Het wordt de allerheiligste plek!

Salomo kijkt tevreden rond en hij zegt: 'De tempel wordt precies zoals ik hem heb bedoeld: een prachtig huis voor God!'

En de cederbomen uit Libanon? Die zijn eindelijk aan het einde van hun reis gekomen. Ze komen in de belangrijkste kamer van de tempel, blinkend van het goud, vlak bij de stenen platen met de tien belangrijke regels van God. Vlak bij de heilige kist.

Dat is nog eens bijzonder!

Salomo bouwt de tempel | 1 Koningen 6:1-38



## Verhaal 8-12 jaar:

### **De bouw van de tempel**

#### **De bouw van de tempel begint**

Toen begon Salomo met de bouw van de tempel voor de Heer. Salomo was op dat moment drie jaar en twee maanden koning van Israël. En het was 480 jaar geleden dat de Israëlieten uit Egypte weggegaan waren. Dit waren de maten van de tempel: hij was 30 meter lang, 10 meter breed en 15 meter hoog. In de tempel was een grote zaal. Voor de ingang van die zaal was een hal. Die hal was 5 meter lang, en net zo breed als de hele tempel.



Salomo liet vensters maken in de muren van de tempel. Om die vensters heen zaten kozijnen, en in de vensters zaten spijlen. Ook liet hij een ombouw maken om de tempel heen: langs de muren van de grote zaal en van de achterste zaal. Die ombouw zat aan de tempel vast met balken van cederhout. In de ombouw liet hij drie verdiepingen maken. Die verdiepingen waren allemaal 2,5 meter hoog, maar ze waren niet even breed. De onderste verdieping was 2,5 meter breed. De middelste verdieping was 3 meter breed. En de bovenste verdieping was 3,5 meter breed. De verdiepingen van de ombouw werden naar boven toe dus steeds breder.

De muren van de tempel werden naar boven toe juist smaller, op twee plaatsen. Op die plaatsen steunden de balken voor de verdiepingen van de ombouw. Zo hoefde er niets in de muren van de tempel vastgemaakt te worden.

Aan de zuidkant van de tempel zat een opening in de vloer van de middelste verdieping. Door die opening kon je met een trap naar de andere verdiepingen toe. Terwijl de tempel gebouwd werd, hoorde je nergens het slaan of tikken van bijlen, hamers of ander gereedschap. De tempel werd namelijk gebouwd met stenen die in de bergen al helemaal op maat gemaakt waren.

Toen de muren van de tempel klaar waren, liet Salomo het dak maken. Voor het dak gebruikte hij planken en balken van cederhout.

#### **De Heer spreekt tegen Salomo**



Toen zei de Heer tegen Salomo: 'Jij bent nu deze tempel aan het bouwen. Maar ik vraag je ook om je te houden aan mijn wetten en regels, en te doen wat ik wil. Dan zal ik doen wat ik beloofd heb aan je vader David. Dan zal ik bij de Israëlieten wonen, en ik zal altijd bij hen blijven.' Salomo bedekt de tempel met hout Salomo bouwde de tempel helemaal af. Daarna liet hij de muren van de tempel aan de binnenkant bedekken met cederhout. Helemaal van de vloer tot aan het dak. Zo waren er nergens meer

stenen van de buitenmuren te zien. In het cederhout liet hij versieringen maken van pompoenen en bloemen. Op de vloer van de tempel liet hij planken leggen van cipressenhout.

### **Salomo maakt de allerheiligste zaal**

Verder liet hij in de tempel een wand maken van cederhout, van de vloer tot aan het dak, 10 meter voor de achterste muur. Zo kwam er achter in de tempel een aparte zaal: de allerheiligste zaal.

Voor de allerheiligste zaal was de grote zaal. Die was 20 meter lang. De allerheiligste zaal zelf was 10 meter lang, 10 meter breed en 10 meter hoog.

Salomo liet de allerheiligste zaal klaarmaken om er de heilige kist met de wet van de Heer neer te zetten. Die zaal werd met een dun laagje goud bedekt. Voor de zaal stond een houten altaar. Dat werd ook met een laagje goud bedekt. En voor de ingang van de allerheiligste zaal kwamen gouden kettingen te hangen. Daarna werden alle muren aan de binnenkant van de tempel met een laagje goud bedekt, van onder tot boven.

### **Om over te praten**


#### **4-8 jaar**

- Waarom zijn er zoveel houthakkers in het bos?
- Wat gaat Salomo bouwen? Wat is dat eigenlijk?
- Weet je uit het verhaal een klein beetje hoe de tempel eruitziet? Wat staat erin?
- Hoe ziet het gebouw eruit waar jullie nu zijn? Staan er bijzondere spullen in? Of gebeurt er iets speciaals?
- De tempel is een huis voor God. Is het gebouw waar jullie nu zijn, ook een huis voor God?
- In wat voor huis zou God graag willen wonen, denk je?

#### **8-12 jaar**

- Als jij nu een huis voor God zou mogen bouwen, hoe zou dat er dan uitzien?
- Salomo zegt dat zelfs de grootste tempel te klein is voor God. God is groter dan alles. Waarom zou hij dan toch een huis voor God hebben gebouwd, als God er niet eens in past?
- Salomo bouwt een tempel voor God én hij weet dat God niet in een tempel past. Wij zeggen vaak dat God in de hemel woont. Of dat Hij in je hart woont. Dat Hij bij ons is. En dat Hij in Jezus woonde. Waar woont God, denk jij? Zou Hij ook op meer plekken tegelijk kunnen wonen?

# Salomo bouwt de tempel



## 13. OM TE DOEN

### 4-8 Jaar

#### De tempel van Salomo

Salomo bouwt een tempel voor God.  
De kinderen bouwen ook een tempel.

#### Wat heb je nodig?

Per kind:

- het werkblad op karton
- twee closetrollen

En verder:

- kleurpotloden of viltstiften
- verf en kwasten of gekleurd papier
- scharen
- lijm

#### Aan de slag:

- De kinderen verven de closetrollen

of ze beplakken de rollen met gekleurd papier. Als de kinderen de rollen hebben geverfd, kunnen die ondertussen drogen.

- De kinderen knippen eventueel het papier langs de omtrek van de tempel boven de vouwlijn weg.
- De kinderen kleuren het werkblad.
- De kinderen vouwen een scherpe vouwlijn op de aangegeven streepjes, zodat er een grondvlak ontstaat en de tempel rechtop kan staan.
- Ze lijmen de closetrollen aan beide zijden van de deur, op de aangegeven plek, zodat er pilaren komen.



**Tip**  
Werk je met kleuters? Knip vooraf de werkbladen alvast uit.

### 4-8 Jaar

#### Bouw de tempel

Salomo bouwt de tempel. De kinderen bouwen de tempel na.

#### Wat heb je nodig?

- Duplo, Kapla, een blokkendoos, Lego, Knexx, Clicks of ander constructiespeelgoed
- een voorbeeldplaat van de tempel van Salomo (een illustratie of het werkblad)

#### Aan de slag:




- De kinderen bouwen met het materiaal individueel of in twee- of drietallen de tempel van Salomo na.

### Tips




- Van speelmais kun je ook een tempel bouwen.
- De kinderen kunnen ook zelf bedenken hoe zij een tempel voor God zouden bouwen.





Werkblad (4-8 jaar)  
**Salomo bouwt de tempel**



# Salomo bouwt de tempel

## 4-8 Jaar

### Samen bouwen


Er werkten veel bouwvakkers zeven jaar lang aan de tempel. Ze metselden ook. De kinderen metselen samen een tempelmuur.

#### Wat heb je nodig?

- blokken
- een blinddoek

#### Aan de slag:

- Eén van de kinderen wordt geblinddoekt of houdt de ogen dicht.
- Het kind krijgt blokjes en probeert binnen een afgesproken tijd een muur te bouwen.
- De andere kinderen geven aanwijzingen.



## 8-12 Jaar

### Bij ons

God wilde bij de Israëlieten wonen. Wie heeft er bij ons gewoond? De kinderen vinden het antwoord als ze de puzzel hebben gemaakt.

#### Wat heb je nodig?

- Per kind:
- het werkblad
  - een pen

#### Aan de slag:

- De kinderen zetten in ieder hart de letters in de juiste volgorde, zodat er een woord ontstaat.
- Als ze alle woorden hebben gevonden, zetten de kinderen de woorden in de juiste volgorde en vinden zo het antwoord op de vraag: Wie heeft er bij ons gewoond?

## 8-12 Jaar

### Huis voor God

Salomo bouwt een huis waar God in kan wonen. De kinderen bouwen het huis na.

#### Wat heb je nodig?

- Per kind:
- het bijbelgedeelte
  - een lege (schoenen)doos

#### En verder:

- karton, dozen, closetrollen en ander 'bouw materiaal'
- gekleurd papier
- stofjes
- scharen
- lijm
- versierspullen zoals: kralen, lucifersdoosjes, aluminiumfolie, goudpapier, briljantjes, kurk, dopjes, knopen

#### Aan de slag:

- De kinderen bouwen van de doos de tempel van Salomo zoals zij denken dat die eruitzag.
- Ze snijden eventueel ramen uit, versieren de wanden, leggen de vloer en maken meubels of de heilige kist van kleine doosjes.



# Werkblad (8-12 jaar)


## Salomo bouwt de tempel



### BIJ ONS

God wilde bij de Israëlieten wonen. Wie heeft er bij ons gewoond? Maak de puzzel en je leest het antwoord!

- Zet in ieder hart in de tempel de letters in de juiste volgorde. Er ontstaat steeds een woord.
- Heb je alle woorden gevonden? Zet de woorden in de juiste volgorde en je leest twee zinnen uit Johannes 1:14.



OPLOSSING:

---

---

---

# De bouwstenen van de zondag

## Salomo bouwt de tempel

**8-12 jaar**

### God woont in de tempel

God beloofde in de tempel te gaan wonen. Met dit proefje ontdekken de kinderen dat iets er wél kan zijn zonder dat je het ziet.

### Wat heb je nodig?

- een glazen potje met een deksel
- een munt
- wit papier
- water
- een gieter of een maatbeker

### Aan de slag:

- Leg het witte papier voor je neer en leg het muntstuk erop.
- Het muntje staat voor God.*

- Zet het potje zonder deksel op de munt.

*Het potje staat voor de tempel van God.*

- Vul het potje met water en doe het deksel erop.

*De tempel is gebouwd en klaar. God gaat er wonen.*

- Zie je de munt nog? Is de munt weg of is hij er toch?

### Uitleg

De lichtstralen worden op de grens tussen water en lucht gebroken. Ze veranderen van richting. De stralen die de munt weerkaatst, bereiken je ogen niet meer.



*Tip*

In de *Samenleesbijbel* op bladzijde 618-622 vind je nog meer ideeën.

### WAT HEB JE NODIG?

- EEN GLAZEN POTJE MET EEN PEKSEL
- EEN MUNT
- WIT PAPIER
- WATER
- EEN GIETER OF EEN MAATBEKER

**1** LEG HET WITTE PAPIER VOOR JE NEER EN LEG HET MUNTSTUK EROP.

**2** ZET HET POTJE ZONDER PEKSEL OP DE MUNT.

**3** VUL HET POTJE MET WATER EN DOE HET PEKSEL EROP.

**4** ZIE JE DE MUNT NOEG? IS DE MUNT WEG OF IS HIJ ER TOEG?


HET MUNTJE STAAT VOOR GOD.

HET POTJE STAAT VOOR DE TEMPEL VAN GOD.

DE TEMPEL IS GEBOUWD EN KLAAR. GOD GAAT ER WONEN.

# Werkblad (8-12 jaar)

## Salomo bouwt de tempel



### DE TEMPEL VAN SALOMO

Salomo laat in zeven jaar een tempel voor God bouwen. De maten, materialen en versieringen van de tempel worden heel precies beschreven. Salomo laat ook andere gebouwen die bij de tempel horen bouwen, en hij laat een tempelplein maken met een heel groot altaar voor offers. Zo zag het er waarschijnlijk uit:



God zei tegen Salomo: 'Dan zal ik bij de Israëlieten wonen, en ik zal altijd bij hen blijven.'

1 Koningen 6:13

### EEN HUIS VOOR GOD

Achter in de tempel is de belangrijkste ruimte: de allerheiligste zaal. Daar staat de heilige kist met de twee stenen platen met de wetten die Mozes en het volk van God hadden gekregen na hun vertrek uit Egypte (Exodus 25:10-22). God zegt tegen Salomo dat Hij bij de Israëlieten zal wonen op voorwaarde dat Salomo leeft zoals God het wil. Maar Salomo weet ook dat zelfs de mooiste en grootste tempel te klein is voor God. Daarom bidt hij: 'Maar kunt u echt op aarde wonen, God? Zelfs de hoogste hemel is niet groot genoeg voor u. Dan is het huis dat ik voor u gebouwd heb, zeker niet groot genoeg. (...) Ik vraag u om dag en nacht goed op deze tempel te letten. Deze plaats waarvan u gezegd hebt: 'Daar zal ik wonen.'" (1 Koningen 8:27-30)

### WAT HEB JE NODIG?

- \* EEN GLAZEN POTJE MET EEN DEKSEL
- \* EEN MUNT
- \* WIT PAPIER
- \* WATER
- \* EEN GIETER OF EEN MAATBEKER

### GOD WOONT IN DE TEMPEL

God beloofde in de tempel te gaan wonen. Met dit proefje ontdek je dat iets er wél kan zijn zonder dat je het ziet.



<b>1</b> LEG HET WITTE PAPIER VOOR JE NEER EN LEG HET MUNTSTUK EROP.	<b>2</b> ZET HET POTJE ZONDER DEKSEL OP DE MUNT.	<b>3</b> VUL HET POTJE MET WATER EN DOE HET DEKSEL EROP.	<b>4</b> ZIE JE DE MUNT NOG? IS DE MUNT WEG OF IS HIJ ER TOCH?
HET MUNTJE STAAT VOOR GOD.	HET POTJE STAAT VOOR DE TEMPEL VAN GOD.	DE TEMPEL IS GEBOUWD EN KLAAR. GOD GAAT ER WONEN.	