



Maar de Heer zei tegen Samuel:
'Wat je van buiten ziet, is niet belangrijk.
Daar kijken mensen altijd het eerst naar,
maar ik let erop hoe een mens van binnen is.'

1 SAMUEL 16:7

Koning kiezen

Samuel moet van God naar Isai gaan om een van zijn zonen tot koning te zalven. Uiteindelijk wordt David tot koning gezalfd. Dit lijkt geen logische keuze: David is de jongste, mensen verwachten geen grote dingen van hem. Maar God kijkt niet naar leeftijd of lengte, maar naar geschiktheid en naar het hart.

Gebed:

Goede God,

U kijkt anders naar mensen dan wij soms kijken. Als wij iemand zien, letten we vaak op de buitenkant. Iemand is groot, of sterk, of knap, of heel handig. U let juist op de binnenkant. U kijkt naar het hart van mensen. U ziet of mensen vol liefde zijn. En of ze vertrouwen hebben. En hoop. Leer ons te kijken naar andere mensen zoals u naar ons kijkt.

Amen.

'De Heer zal jullie gelukkig maken en jullie beschermen. De Heer zal bij jullie zijn en voor jullie zorgen. De Heer zal aan jullie denken en jullie vrede geven.'

Numeri 6:24-25

Verhaal:

De nieuwe koning

Samuel zucht diep. Hij is verdrietig om koning Saul. Samuel had zo gehoopt dat Saul een goede koning zou worden, maar nu heeft Saul alwéér niet naar God geluisterd.

‘Samuel,’ zegt God, ‘stop met verdrietig zijn. Ga naar Isaï in Bethlehem. Eén van zijn kinderen wordt de nieuwe koning.’

‘Wat?’ zegt Samuel geschrokken, ‘maar dat kan ik niet doen. Saul is nog koning. Als hij hoort dat ik een nieuwe koning kies, dan wordt hij vreselijk boos.’ ‘Wees niet bang. We houden het nog geheim voor Saul,’ zegt God. ‘Offer een koe en nodig de familie van Isaï uit voor het eten. Neem stiekem een kruikje mee met olie erin. Ik zal je vertellen wie de nieuwe koning wordt en dan moet jij olie over zijn hoofd gieten.’

Samuel gaat naar Bethlehem. Isaï roept zijn zonen één voor één. Nieuwsgierig wacht Samuel af: wie van deze zonen zal de nieuwe koning worden? Als eerste komt Eliab, de oudste zoon. Wat is hij groot en sterk! Natuurlijk, denkt Samuel, God heeft Eliab uitgekozen! Hij ziet eruit als een echte koning. Maar dan hoort Samuel Gods stem.

‘Nee, Samuel. Je moet niet kijken naar hoe iemand eruitziet. Ik kijk naar hoe iemand van binnen is.’

De volgende zoon komt naar Samuel toe: Abinadab. Maar weer hoort Samuel Gods stem.

‘Nee, ik heb hem ook niet uitgekozen.’

De volgende zoon van Isaï heet Samma. Zou hij dan de nieuwe koning zijn?

‘Nee,’ hoort Samuel en bij de volgende zoon nog een keer:

‘Nee...’

Ook de zoon die daarnaast staat is niet de nieuwe koning. Nu is Samuel al aangekomen bij de allerlaatste zoon. Heeft God hém dan uitgekozen?

Nee, alweer niet!

Samuel snapt er niks van. Er zijn geen zonen van Isaï meer over. Wie wordt dan de nieuwe koning van Israël? ‘Heeft u misschien nog ergens een zoon?’ vraagt Samuel aan Isaï.

‘Tja,’ zegt Isaï, ‘ik heb nog wel een zoon, David. Maar dat is nog maar een jongen. Hij past op mijn schapen en geiten.’

‘Ga hem halen,’ zegt Samuel. ‘We beginnen niet met eten voordat hij er is.’



Isaï laat David halen. Het is een knappe jongen met rood haar. Met grote ogen kijkt hij Samuel vragend aan. Dan hoort Samuel Gods stem, luid en duidelijk: ‘Pak je kruikje met olie, Samuel. Hij is het.’

Samuel laat David op zijn knieën zitten. Zijn broers staan om hem heen. Samuel giet de olie over Davids hoofd. Op dat moment komt God heel dicht bij David. Zijn geest komt in hem en Samuel weet: hier is iets heel bijzonders gebeurd. Later, als David groot is, wordt hij de nieuwe koning van Israël.

Om over te praten

4-8 jaar

- Waarom stuurt God Samuel naar het gezin van Isai?
- Samuel denkt dat Eliab de nieuwe koning wordt. Weet jij waarom?
- Stel dat er iemand uit jouw familie koning of koningin moet worden. Wie zou je kiezen en waarom?
- David is niet thuis. Waar is hij? Waarom wordt hij geroepen?
- Wat zegt God tegen Samuel als David binnenkomt?
- Hoe weten vader Isai, David en zijn broers dat God David heeft uitgekozen om koning te zijn?

8-12 jaar

- Hoe zou jij je hebben gevoeld als jij een van Davids broers was geweest? Dat jij niet werd uitgekozen, maar je kleine broertje wel?
- Waarom kiest God David uit om koning te worden?
- God zegt: 'Wat je van buiten ziet, is niet belangrijk. Daar kijken mensen altijd het eerst naar, maar ik let erop hoe een mens van binnen is.'
 - Vind jij wat je aan de buitenkant van mensen ziet belangrijk?
 - Vind je je eigen buitenkant belangrijk? Of meer je binnenkant? Of allebei?
 - Hoe kun je bij mensen meer leren letten op de binnenkant? Want je ziet de buitenkant toch altijd het eerst? Hoe doe je dat dan?

De bouwstenen van de zondag

David wordt koning

12. OM TE ZINGEN

Zing met elkaar *Ben je groot of ben je klein* (Opwekking Kids 18 of Hemelhoog 389).



13. OM TE DOEN

4-6 jaar

Herder en koning

David is een herder, maar God wil dat hij koning wordt. De kinderen zoeken uit wat bij een herder hoort en wat bij een koning.

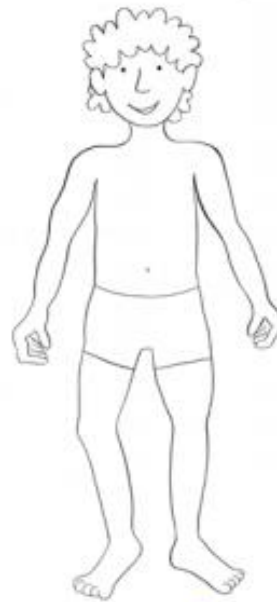
Wat heb je nodig?

Per kind:

- het werkblad
- kleurpotloden

Aan de slag:

- De kinderen kiezen wat bij een herder hoort. Ze trekken een lijntje van het voorwerp of dier naar herder David.
- De kinderen kiezen wat bij een koning hoort. Ze trekken een lijntje van het voorwerp of dier naar koning David.
- De kinderen kleuren de plaatjes.



4-8 jaar

Van herder tot koning

David past op de schapen en de geiten. God zegt tegen Samuel dat hij deze herder heeft uitgekozen om koning te zijn. De kinderen maken een knutsel waarin David van herder koning wordt.

Wat heb je nodig?

Per kind:

- het werkblad van David op stevig papier of karton
- het werkblad met de kleding op stevig papier of karton

En verder:

- kleurpotloden of viltstiften
- scharen of prikpenen en priklappen

Aan de slag:

- De kinderen kleuren de kleding op het werkblad.
- De kinderen kleuren het hoofd van David.
- Ze knippen of prikken David en de kleding uit.
- Ze vouwen de strookjes om naar achteren.
- Welke kleren draagt David?



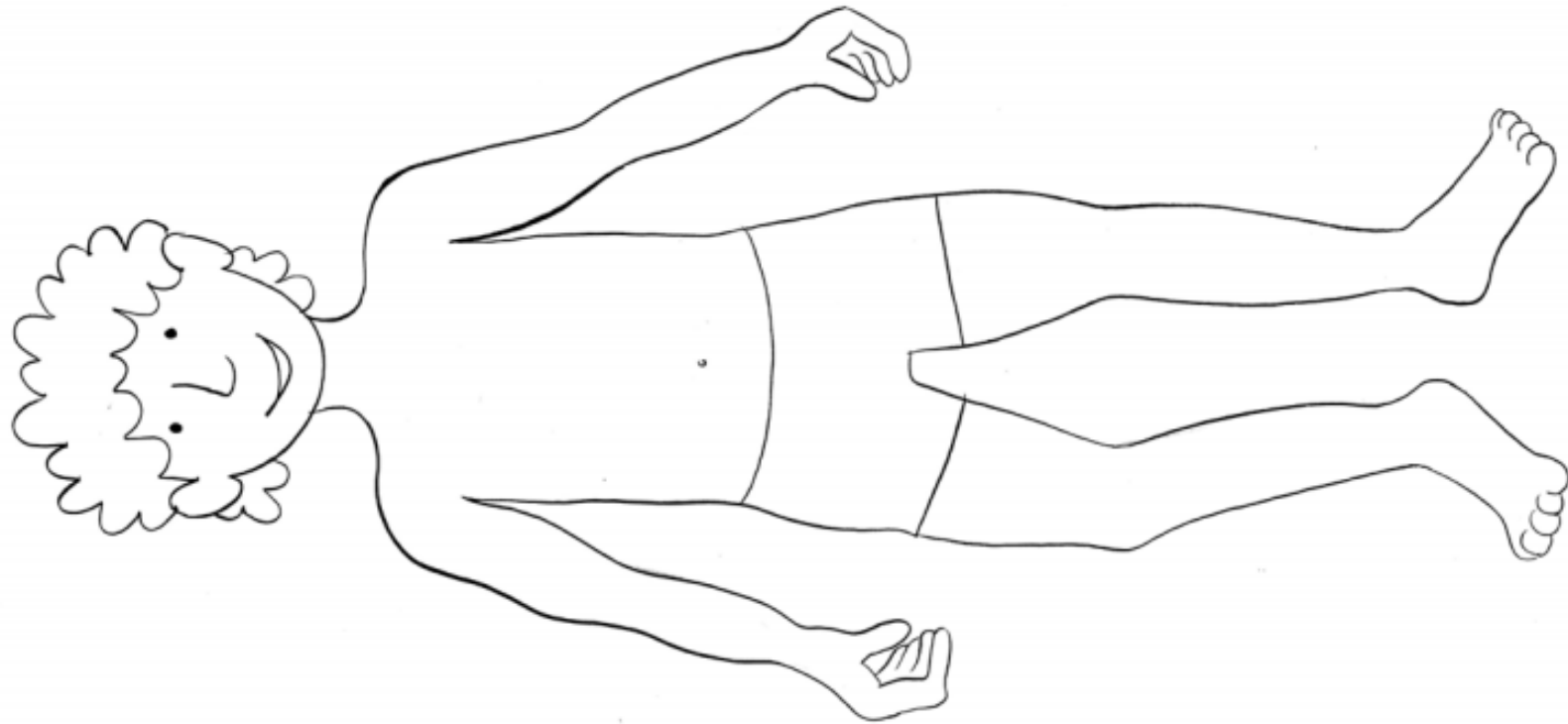
Tip

Om tijd te besparen kun je David alvast uitknippen.

Werkblad (4-6 jaar) David wordt koning



Werkblad (4-8 jaar)
David wordt koning



Werkblad (4-8 jaar)
David wordt koning



De bouwstenen van de zondag

David wordt koning

4-8 jaar

Wie kies jij?

God kiest één van de zonen van Isaï om koning te worden. De kinderen kiezen ook.

Wat heb je nodig?

- een zachte bal

Aan de slag:

- De kinderen zitten in een kring op de grond.
- Eén van de kinderen krijgt de bal.
- Het kind rechts van hem of haar kiest een kind en noemt de naam van dat kind.
- Het kind met de bal rolt de bal naar dit kind.
- Het kind dat rechts van dat kind zit, kiest een naam, de bal wordt erheen gerold, enzovoort.
- De kinderen moeten tegelijkertijd ook tellen: elke achtste keer noemt het kind dat aan de beurt is niet de naam van een kind uit de groep, maar: David!
- Het kind met de bal mag dan zelf weten naar wie het de bal rolt.



Tips

- Voor kleuters is 'rechts' nog een lastig begrip. Je kunt de kinderen die de bal krijgen, zelf een kind laten kiezen en zijn naam laten noemen.
- Als kinderen het lastig vinden om tot acht te tellen, kun je dit achterwege laten. De kinderen mogen dan zelf weten wanneer ze een naam uit de groep kiezen of 'David' zeggen.
- Is er een kind in de groep dat David heet? Dan moet iedere achtste keer de bal naar deze David.

8-12 jaar

Kijken naar het hart

God zegt dat de mensen het eerst naar de buitenkant kijken, maar dat hij kijkt naar de binnenkant, het hart. De kinderen knutselen een spiegel in een hartvorm.

Wat heb je nodig?

Per kind:

- het werkblad op wit karton
- een plastic spiegelkje (uit flexibele vellen, deze spiegels zijn te knippen)


En verder:

- verf en verfwasten of mozaïeksteentjes
- scharen
- lijm

Aan de slag:

- De kinderen knippen het buitenste hart uit.
- De kinderen knippen het binnenste hart uit.
- Ze knippen een spiegel uit het vel, net iets groter dan het gat dat is ontstaan door het uitknippen van het binnenste hart.
- Ze plakken het spiegelkje achter het binnenste hart.
- De kinderen versieren de mal van het hart met verf of mozaïeksteentjes.

Werkblad (8-12 jaar)
David wordt koning



KIJKEN NAAR HET HART

God zegt dat de mensen het eerst naar de buitenkant kijken, maar dat hij kijkt naar de binnenkant, het hart.
Knutsel een spiegel in een hartvorm.



De bouwstenen van de zondag

David wordt koning

Tip
Is er geen vriezer in het gebouw?
Breng de bevroren fles mee in een koelbox.

8-12 jaar

Bij elkaar naar binnen kijken

Voor God is het belangrijk hoe je van binnen bent.

De kinderen leren een beetje elkaars binnenkant kennen.

Wat heb je nodig?

Per kind:

- het werkblad
- een pen

Aan de slag:

- De kinderen lopen door de ruimte terwijl ze één hand omhooghouden.
- Op een teken moeten de kinderen die dicht bij elkaar staan, elkaar een high five geven.
- De tweetallen die nu zijn ontstaan, zoeken op het werkblad van de ander iets wat bij hem of haar past. Daar zetten ze hun naam bij.
- Opnieuw lopen alle kinderen door de ruimte en worden er nieuwe tweetallen gevormd. Weer zoeken de kinderen iets dat bij hen past.
- Lukt het de kinderen hun werkblad vol te krijgen met negen verschillende namen?
- Deel met elkaar welke mooie binnenkanten de kinderen van elkaar hebben geleerd.



8-12 jaar

Binnenstebuiten

De binnenkant is soms anders dan wat je van buiten ziet.

De kinderen zien dat met dit proefje.

Wat heb je nodig?

- een fles met water
- een vriezer of een koelbox

Aan de slag:

- Leg de fles met water in de vriezer.
- Laat de fles ongeveer anderhalf uur in de vriezer. Zorg ervoor dat het water nog niet is bevroren. Het water moet dus nog vloeibaar zijn.
- Pak voorzichtig de fles uit de

vriezer.

- Wat zien de kinderen vanaf de buitenkant?
- Is de buitenkant hetzelfde als de binnenkant? Sla één keer flink met je hand tegen de fles.
- Wat gebeurt er?

Uitleg:

Het water is onder het vriespunt, maar is nog niet vast geworden. Op het moment dat het flesje wordt opgepakt en heen en weer geschud, wordt het water als het ware verstoord en kristalliseert het tot ijs.

Tip
Is er geen even aantal kinderen? Doe dan zelf mee. Zijn er minder dan negen kinderen? Dan kunnen de kinderen hun naam bij meer dingen invullen.



Tip
In de Samenleesbijbel op bladzijde 508-510 vind je nog meer ideeën.

Werkblad (8-12 jaar) David wordt koning



BIJ ELKAAR NAAR BINNEN KIJKEN

Voor God is het belangrijk hoe je van binnen bent.
Door deze opdracht leer je een beetje elkaars binnenkant kennen.

<p>1. IK VIND HET BELANGRIJK OM EERLIJK TE ZIJN.</p> <p>NAAM:</p>	<p>4. IK VOEL ME GELUKKIG BIJ MIJN FAMILIE.</p> <p>NAAM:</p>	<p>7. WAT IK BELOOF, DAT DOE IK.</p> <p>NAAM:</p>
<p>2. IK HOUD VEEL VAN GOD.</p> <p>NAAM:</p>	<p>5. IK DOE MIJN BEST OM GOED TE ZIJN VOOR DE KINDEREN IN MIJN KLAS.</p> <p>NAAM:</p>	<p>8. IK BEN EEN TROUWE VRIEND(IN).</p> <p>NAAM:</p>
<p>3. IK BEN VAAK ONDER DE INDRUK VAN DE NATUUR.</p> <p>NAAM:</p>	<p>6. IK VOEL ME FIJN ALS IK ANDERE MENSEN KAN HELPEN.</p> <p>NAAM:</p>	<p>9. ALS IK ME VERDRIETIG VOEL, DURF IK DAT TE LATEN MERKEN.</p> <p>NAAM:</p>

Werkblad (8-12 jaar) David wordt koning

De Heer zei tegen Samuel: 'Wat je van buiten ziet, is niet belangrijk. Daar kijken mensen altijd het eerst naar, maar ik let erop hoe een mens van binnen is.'

1 Samuel 16:7

LANG WACHTEN

David is nog maar een jongen als Samuel hem koning maakt. Maar het duurt nog heel lang voordat David echt koning is! Als Samuel David zalft, is Saul nog koning. Pas als David dertig jaar oud is en Saul dood is, wordt David koning. David regeert veertig jaar als koning. Hij is niet de eerste, maar wel de bekendste koning van Israël.

DE JONGSTE

David is de jongste van acht jongens. In de tijd van de Bijbel was de oudste zoon de belangrijkste: hij volgde later zijn vader op als hoofd van de familie. Daarom denkt Samuel eerst ook dat Davids oudste broer Eliab de nieuwe koning zal worden. Van de jongste uit het gezin verwachtten de mensen geen grote dingen. Maar God kijkt niet naar leeftijd of je plek in het gezin. Hij kijkt naar de binnenkant, naar je hart, en of je op hem vertrouwt.

WAT HEB JE NODIG?

- * EEN FLES MET WATER
- * EEN VRIEZER

1

LEG DE FLES MET WATER IN DE VRIEZER.



2

PAK VOORZICHTIG DE FLES UIT DE VRIEZER



TIP:
ZORG ERVOOR DAT HET WATER NOG NIET IS BEVROREN. HET WATER MOET PUS NOG VLOEIBAAR ZIJN.

WAT ZIE JE VANAF DE BUITENKANT?

3

SLA EÉN KEER FLINK MET JE HAND TEGEN DE FLES.



WAT GEPEURT ER?

BINNENSTEBUITEN

De binnenkant is soms anders dan wat je van buiten ziet. Dat zie je met dit proefje.