

Hiernaast zie je een afbeelding van de berg die wij in de kerk hebben staan. Dit is de berg waarop Jezus de mensen uitleg geeft over Gods nieuwe wereld. In de weken voor Pasen hoorden we wat Jezus vertelt over deze wereld en wat hij laat zien van deze wereld. En we dachten na over wat wij hier en nu al van die nieuwe wereld kunnen zien.

De eerste zondag hadden wij het over het echte geluk. De tweede zondag over het zout en het licht van de aarde. En hoe wij een licht in deze wereld kunnen zijn.

De derde zondag hadden wij het over liefhebben. Heb ook je vijanden lief. De vierde zondag hadden wij het over bidden tot God. Ondanks dat wij God niet kunnen zien, kunnen we wel met hem praten. De vijfde zondag hebben wij het gehad over de uitdaging die Jezus ons geeft om Zijn woorden in praktijk te brengen. De zesde zondag was het Palmпасen. Jezus kwam op een ezel Jeruzalem binnen. Vorige week vierden we Pasen.



We beginnen vandaag bovenop de berg waar Jezus en zijn leerlingen bij elkaar zijn gekomen. Jezus geeft zijn leerlingen de opdracht om de wereld in te gaan en te vertellen over hem en alles wat ze geleerd hebben. Als je ergens enthousiast over bent, praat je er graag over. Je wilt het doorvertellen en delen met anderen. De kans bestaat dat je anderen ook enthousiast maakt. Zo gaat het ook met de leerlingen van Jezus: zij gaan de wereld in om over Jezus te vertellen. Jezus belooft hen daarbij iets heel moois: ik zal altijd bij jullie zijn. Een belofte die je blij door mag vertellen!

Gebod:

Goede God,

Het is vandaag de eerste zondag na Pasen. Een engel heeft de vrouwen verteld dat Jezus leeft. De vrouwen hebben het aan Jezus' leerlingen verteld. Vandaag horen we hoe Jezus zijn leerlingen eropuit stuurt. Iedereen moet het goede nieuws over Jezus en Gods nieuwe wereld horen! Wij hebben er de laatste weken veel over gehoord. Wilt u ons helpen om het ook door te vertellen? Amen.

'De Heer zal jullie gelukkig maken en jullie beschermen. De Heer zal bij jullie zijn en voor jullie zorgen. De Heer zal aan jullie denken en jullie vrede geven.'

Numeri 6:24-25

Verhaal:

Koning Jezus

Petrus en zijn vrienden klimmen de berg op. De berg waar ze met Jezus hebben afgesproken. Petrus denkt aan alles wat er gebeurd is, de afgelopen tijd. Aan hoe Jezus gevangen werd genomen. En dat ze hem toen allemaal in de steek hebben gelaten. Aan hoe Jezus aan het kruis hing en stierf. En aan hoe hij begraven werd.

Maar Petrus denkt vooral aan dat ongelooflijke, geweldige bericht van Maria en haar vriendin, een paar dagen na Jezus' begrafenis: 'Jezus leeft! Hij is opgestaan uit het graf! We hebben hem ontmoet!'

'We hadden het kunnen weten,' mompelt Petrus. 'Jezus heeft het zo vaak tegen ons gezegd, dat het zo zou gebeuren. Maar we konden het niet geloven!'

'Daar zit ik ook aan te denken,' zegt Johannes. Hij grijpt zich vast aan een boomstam en klautert een steil stukje op. 'Jezus heeft zelfs met ons afgesproken waar we elkaar weer zouden ontmoeten, toch? Hij wist precies wat er zou gebeuren.'

'We hadden hier meteen naar toe moeten gaan nadat hij was begraven,' zegt Petrus. 'In plaats van in Jeruzalem te blijven en te huilen, alsof we Jezus nooit meer zouden zien. Alsof alles voorbij was.' Hij schudt zijn hoofd. 'Het was helemaal niet voorbij! Het was juist het nieuwe begin.'

De uitzending van de leerlingen | Matteüs 28:16-20

'Dag vrienden,' zegt een stem. Petrus kijkt omhoog. Daar staat Jezus. Op de plek waar ze met elkaar hebben afgesproken. Boven op de berg. Petrus valt op zijn knieën. 'Heer,' zegt hij, en hij buigt zijn hoofd naar de grond. Johannes en de anderen knielen ook.

Jezus komt naar hen toe. 'Vrienden,' zegt hij. 'Ik heb jullie zoveel verteld over Gods nieuwe wereld. Gods wereld die snel zal komen. De wereld waarin alles goed zal zijn.

God heeft mij koning gemaakt over die nieuwe wereld. Ik heb er alle macht. Niet alleen op de wereld, maar ook daarbuiten. Ik heb de macht over het hele heelal.


En ik heb een belangrijke opdracht voor jullie.

Ik wil dat jullie aan alle mensen over mij vertellen. Zodat ze ook van mij gaan houden. Vertel ze wie ik ben, vertel ze wat ik jullie geleerd heb, wat ik gedaan heb. Niet alleen aan de mensen in Israël. Ik wil dat jullie aan de mensen van alle volken over mij vertellen.

Doop de mensen die in mij geloven. Dompel ze onder in water, zodat ze een nieuw leven kunnen gaan beginnen. Doop ze in de naam van de Vader, van de Zoon en van de heilige Geest.'

'U gaat toch wel met ons mee?' zegt Petrus. 'Want dat kunnen we echt niet zelf.'

'Ik moet terug naar mijn Vader,' zegt Jezus. 'Daar ga ik aan het werk. Ik moet alles klaarmaken voor de nieuwe wereld. Maar ik laat jullie niet alleen. Ik blijf bij jullie, ook al zie je me niet. Ik zal er zijn, bij al die mensen en kinderen die in mij gaan geloven. Ik zal jullie helpen. Elke dag. Totdat Gods nieuwe wereld komt.'



De uitzending van de leerlingen

14. OM TE DOEN



4-6 jaar

De wereld in

De leerlingen hebben van Jezus gehoord over Gods nieuwe wereld en hoe een leven met God eruitziet. Ze trekken nu de wereld in om die nieuwe wereld zichtbaar te maken in woorden en daden.

Wat heb je nodig?

Per kind:

- het werkblad met de leerling
- het werkblad met de voorwerpen

En verder:

- kleurpotloden
- scharen of prikpenen en priklappen

Aan de slag:

- De kinderen knippen of prikken de voorwerpen uit het werkblad.
- Ze plakken deze in de rugtas van de leerling.
- De kinderen kleuren de tekening.



6-8 jaar

B(l)ij Jezus

Jezus belooft dat hij altijd bij ons zal zijn, totdat de nieuwe wereld komt. De kinderen maken deze woorden van Jezus extra mooi.

Wat heb je nodig?

Per kind:

- het werkblad

En verder:

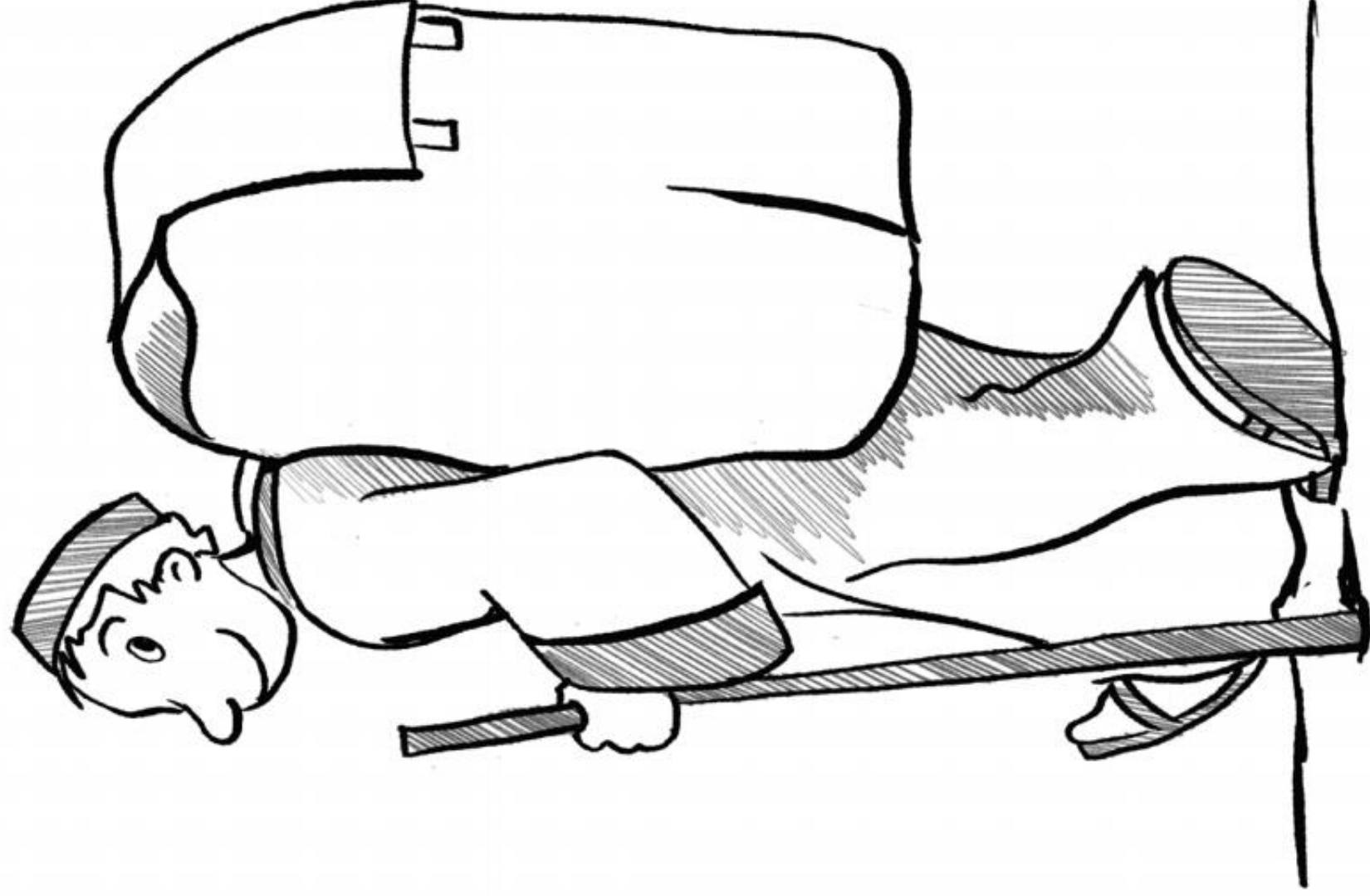
- confetti
- een lijmstift

Aan de slag:

- De kinderen smeren met de lijmstift voorzichtig lijm binnen de letters.
- Ze strooien confetti over hun werkblad.
- Ze schudden het teveel aan confetti voorzichtig van hun tekening af.



De uitzending van de leerlingen



De uitzending van de leerlingen



IK

Jezus zegt:

boen

altijd

aijillie

De uitzending van de leerlingen

4-8 jaar

Een berg goed nieuws

Vanaf de berg krijgen de leerlingen de opdracht om aan alle mensen over Jezus te vertellen. Het goede nieuws gaat zo de wereld over.

Wat heb je nodig?

- het werkblad
- een paperclip

En verder:

- scharen of prikpenen en priklappen
- kleurpotloden

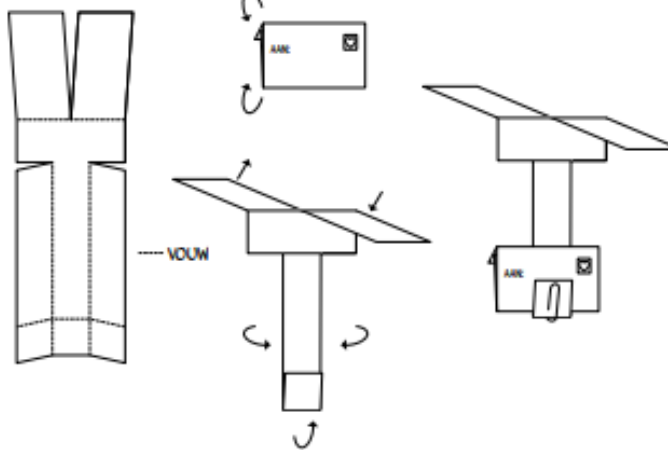
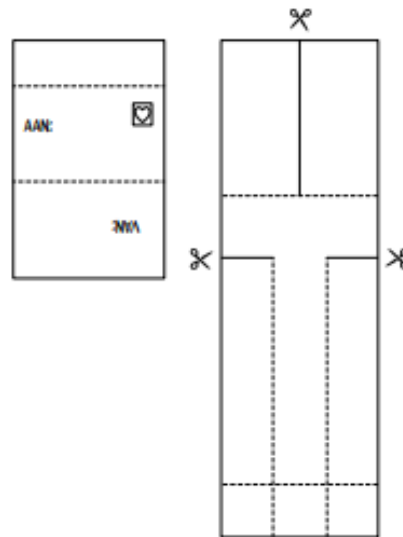
Aan de slag:

- De kinderen knippen of prikken het werkblad uit, met uitzondering van de vouwlijnen.
- Ze vouwen de lijnen om, zodat er een helikopter ontstaat.
- Ze tekenen op het kaartje wat ze weten over Jezus.
- Ze knippen of prikken het kaartje uit.
- Ze zetten het kaartje in het flapje onder aan de helikopter.
- Ze maken het kaartje vast met een paperclip.
- Ze gaan op een stoel staan, net zoals de leerlingen op de berg stonden.
- Ze pakken voorzichtig het midden van de helikopter vast en gooien de helikopter omhoog.
- Het goede nieuws gaat vanaf de berg de wereld over.



Tip

Bestaat je groep uit veel jonge kinderen? Vouw de helikopters dan voor.



8-12 jaar

Vertel het met een voorwerp

De leerlingen moeten alles vertellen wat ze van Jezus hebben geleerd. Lukt het de kinderen om met behulp van voorwerpen iets over Jezus te vertellen?

Wat heb je nodig?


- een tas
- verschillende voorwerpen zoals een bellenblaas, een pen, een telefoon, een bal, een mok, een autootje

Aan de slag:

- Doe de voorwerpen in de tas.
- De kinderen pakken zonder te kijken een voorwerp uit de tas.
- De kinderen bedenken hoe ze hun voorwerp kunnen gebruiken om iets over Jezus te vertellen. Lukt het niet, dan helpen de kinderen elkaar om iets te bedenken.

De uitzending van de leerlingen



	AAN:	
		VAN:





Werkblad (8-12 jaar)

De uitzending van de leerlingen



1. De Heer zei tegen: Ga weg uit je eigen land en ga weg van je familie. Ik zal je zeggen naar welk land je moet gaan. (Genesis 12:1) (alle)
2. Op een dag kreeg, de zoon van Amittai, een opdracht van de Heer. De Heer zei: 'Ga op reis naar Nineve. Waarschuw de mensen in die grote stad. Want ik heb gezien dat ze slechte dingen doen.' Jona 1:1-2 (Jullie)
3. zei: 'Heer, wie bent u?' De stem zei: 'Ik ben Jezus. Ik ben degene die jij vervolgt. Sta op en ga de stad in. Daar zal iemand je vertellen wat je moet doen.' Handelingen 9:5 (gaan)
4. De Heer zei tegen: 'Ik stuur jou naar de farao. Want ik heb gehoord hoe de Israëlieten om hulp roepen.' Exodus 4:18-19 (naar)
5. De Heer zei tegen: 'Kom naar buiten, ga op de berg staan om mij te ontmoeten.' 1 Koningen 19:11 (Jezus)
6. Een hele tijd later zei de Heer tegen mij: '....., ga terug naar de rivier. Je moet het hemd dat je daar verstopt hebt, weer tevoorschijn halen.' Jeremia 13:6 (moeten)
7. Een engel van de Heer zei tegen: 'Je moet op reis gaan. Ga naar de weg die van Jeruzalem naar de stad Gaza loopt. Zorg dat je daar midden op de dag bent.' Handelingen 8:26-27 (volken)
8. God zei tegen: 'Ga naar de stad Betel. Blijf daar en bouw er een altaar voor mij.' Genesis 35:1 (zei:)

GAAN MET EEN OPDRACHT

We gaan op zoek naar andere mensen in de Bijbel die ook de opdracht krijgen om ergens naartoe te gaan. Hieronder staan acht vragen. Achter elke vraag staat een bijbelvers waar je de naam kunt vinden van degene die op reis gaat. Zoek die naam op en schrijf in de rechterkolom. Ook zie je in de rechterkolom een vetgedrukt woord staan: vul die in bij de oplossingsbalk hieronder. De nummers van de vragen komen overeen met de nummers in de oplossingsbalk.

OPLOSSING:

5	8	2	6	4	1	7	3
---	---	---	---	---	---	---	---

De uitzending van de leerlingen



Tip

Heb je weinig tijd? Bereid stap 1-4 vooraf aan de kinderdienst voor.

8-12 jaar

De wereld in

De leerlingen krijgen de opdracht om de wereld in te gaan om mensen over Gods nieuwe wereld te vertellen. Hoe dat werkt, ontdekken de kinderen in het volgende proefje.

Wat heb je nodig?


- een ballon
- een rietje
- plakband
- drie meter glad touw
- een wasknijper
- twee stoelen

Aan de slag:

- Knip het buigzame deel van het rietje af. Dit heb je niet nodig.
- Steek het touw door het rietje.
- Span het touw met het rietje tussen twee stoelen en bind het vast. Let erop dat het touw strak staat. De stoelen stellen Gods nieuwe wereld en onze wereld voor.
- Blaas de ballon op. De opgeblazen ballon staat voor de leerlingen die veel van Jezus hebben geleerd over de nieuwe wereld.
- Knoop de ballon niet dicht, maar doe een wasknijper op het tuitje. Zorg ervoor dat er geen lucht uit de opgeblazen ballon ontsnapt. Teken een gezichtje op de ballon.
- Met een stukje plakband plak je de ballon vast aan het rietje. Zeg de kinderen dat Jezus zijn leerlingen de wereld in stuurt om aan de mensen te vertellen wat Jezus hun geleerd heeft. Het touwtje laat zien dat Jezus bij hen is.
- Verwijder de wasknijper. De ballon, de leerlingen van Jezus, gaan de wereld in en geven het nieuws van Gods nieuwe wereld door.

WAT HEB JE NODIG?

• EEN BALLON • EEN RIETJE • PLAKBAND • DRIE METER GLAD TOUW • EEN WASKNIJPER • TWEE STOELN



Werkblad (8-12 jaar)

De uitzending van de leerlingen

Jezus zei tegen de leerlingen: 'Leer de mensen om zich te houden aan alles wat ik jullie verteld heb. En vergeet nooit: ik ben altijd bij jullie, totdat de nieuwe wereld komt.'

Matteüs 28:20

GALILEA

Het gebied Galilea was heel belangrijk voor Jezus en zijn leerlingen. Het was het gebied waar ze elkaar ontmoet hadden en waar het allemaal begon. Ze hebben hier samen rondgereisd om het goede nieuws over Gods nieuwe wereld te vertellen (Matteüs 4:23). De berg waar Jezus de Bergrede uitsprak, lag ook in Galilea.

Als de engel en Jezus dus zeggen dat de leerlingen naar Galilea terug moeten gaan, dan keren ze terug naar bekend terrein. Ze komen weer bij elkaar op een berg in Galilea, maar nu geeft Jezus hun een opdracht en een belofte mee: ze moeten de mensen over Jezus vertellen, maar hij zal bij ze zijn, waar ze ook gaan.

MACHT

Jezus zegt dat God hem 'alle macht heeft gegeven, in de hemel en op aarde' (Matteüs 28:18). Maar wat bedoelt Jezus hier eigenlijk mee? Het betekent dat Jezus het allersterkst is: dat er niemand tegen hem op kan. Zelfs de dood kon hem niet tegenhouden. En dat is fijn om te weten voor zijn leerlingen, want hij geeft ze daarna een opdracht mee om de wereld in te gaan en over hem te vertellen. En dan zullen ze best af en toe eens bang zijn of twifelen.

WAT HEB JE NODIG?

• EEN BALLON • EEN RIETJE • PLAKBAND • DRIE METER GLAD TOUW • EEN WASKNIJPER • TWEE STOELN

DE WERELD IN

De leerlingen krijgen de opdracht om de wereld in te gaan om mensen over Gods nieuwe wereld te vertellen. Hoe dat werkt, ontdek je in het volgende proefje.

1 KNP HET BUIZAME DEEL VAN HET RIETJE AF EN STEEK HET TOUW DOOR HET RIETJE.

2 SPAN HET TOUW STRAK TUSSEN TWEE STOELN EN BIND HET VAST.

3 BLAAS DE BALLON OP. KNOOP HEM NIET DICHT, MAAR DOE EEN WASKNIJPER OP HET TUITJE.

4 PLAK DE BALLON VAST AAN HET RIETJE EN HAAL DE WASKNIJPER WEG.

WAT GEBEURT ER?