

Hiernaast zie je een afbeelding van de berg die wij in de kerk hebben staan. Dit is de berg waarop Jezus de mensen uitleg geeft over Gods nieuwe wereld. In de weken voor Pasen horen we wat Jezus vertelt over deze wereld en wat hij laat zien van deze wereld. En we denken na over wat wij hier en nu al van die nieuwe wereld kunnen zien.

De eerste zondag hadden wij het over het echte geluk. De tweede zondag over het zout en het licht van de aarde. En hoe wij een licht in deze wereld kunnen zijn. De derde zondag hadden wij het over liefhebben. Heb ook je vijanden lief. De vierde zondag hadden wij het over bidden tot God. Ondanks dat wij God niet kunnen zien, kunnen we wel met hem praten.



#### Zondag 29 maart – Rots:



Vandaag is de laatste zondag over de Bergrede. Hierna lezen we hoe Jezus en zijn leerlingen naar Jeruzalem gaan. We komen steeds dichterbij het verhaal van Pasen. De Bergrede eindigt met een voorbeeldverhaal van Jezus. Het is een voorbeeldverhaal van Jezus waarin hij de mensen uitdaagt om zijn woorden ook echt in praktijk te brengen.

#### **Gebed:**

Goede God, Het is vandaag de vijfde zondag van de veertigdagentijd. We leven toe naar Pasen, het grote feest van Jezus' opstanding. Iedere week horen we verhalen van Jezus. Iedere week leren die verhalen ons iets nieuws. Help ons om er goed naar te luisteren, En... om er ook iets mee te doen. Amen.

## **Verhaal:**

### **Waar bouw je je huis?**

De grote mensen en de kinderen op de berg hebben de hele ochtend naar Jezus zitten luisteren. Jezus heeft ze verteld over Gods nieuwe wereld, waar alles mooi en goed wordt. Een wereld waarin alle mensen elkaar helpen. Een wereld waarin niemand zich zorgen maakt. Waar iedereen gelukkig is. Waar iedereen God kent.

Het is al middag. De zon staat hoog aan de hemel, het is warm geworden. Het is etenstijd. Het is tijd om een dutje te doen in de schaduw. Jezus neemt een slok water. En dan zegt hij: 'Ik wil jullie nog één verhaal vertellen. Het verhaal over de verstandige man en de domme man. Misschien weten jullie wel dat ik heel lang timmerman ben geweest. Ik heb van alles gebouwd. Kasten en tafels, maar ook schuren en huizen. Stel je voor dat je een huis gaat bouwen. Hoe begin je dan? Wat denken jullie?'

'Je zoekt stenen!' roept een meisje dat vlak bij Jezus zit. 'Je hakt een boom om!' zegt een vader. 'En je zaagt daar balken en planken van. Want je hebt heel veel hout nodig.' Een oude timmerman steekt zijn vinger op. 'Je zoekt een goede plek,' zegt hij. 'Rotsachtige bodem. Dat is het best.'

'Precies!' zegt Jezus. 'Een goede plek, dat is het belangrijkste. Luister maar. Ik zal jullie een verhaal vertellen. Er was eens een man die een huis wilde bouwen. Hij zocht een goede plek. Een plek met stevige grond. Met veel steen. Het was veel werk om het huis te bouwen, maar het werd prachtig. De man ging met zijn familie in het nieuwe huis wonen. Het werd herfst. Het werd winter. Het ging regenen en stormen. De rivier kwam zo hoog te staan dat het water tegen het huis aan spoelde. Maar dat gaf niet. Het huis was sterk. Het water kwam niet eens het huis binnen. Het huis bleef gewoon staan. De familie was veilig.

Het huis op het zand | Matteüs 7:24-8:1



'Ik ga ook een huis bouwen,' zei een andere man. Maar hij dacht niet na over de grond waarop hij zijn huis moest bouwen. Hij zocht gewoon een leuk plekje met zachte grond, hij haalde stenen en hout, en hij begon te bouwen. Het huis werd mooi. Net zo mooi als het huis van zijn buurman. Maar toen begon het te stormen en te regenen, en het water in de rivier kwam hoger en hoger te staan. De wind schudde aan het huis. Het water beukte tegen de muren. En het huis stortte zomaar in elkaar.'

'Ja,' zegt de oude timmerman. 'Dat verbaast me niet. Het is niet slim om je huis op zachte grond te bouwen.' 'Klopt,' zegt Jezus. 'Beste mensen, ik heb jullie vanmorgen veel verteld over Gods nieuwe wereld. Als je het onthoudt, als je doet wat ik aan je vraag, dan lijkt je op de verstandige man. De man die zijn huis op stevige grond bouwt. Als je naar mij luistert, dan gaat het goed met je. Dan zal je huis nooit instorten, wat er ook gebeurt.

Maar als je straks weggaat en vergeet wat ik heb gezegd, als je het niet belangrijk vindt – dan lijkt je op iemand die zijn huis op zachte bodem bouwt. Dan gaat het mis in je leven. En ik wil niet dat het misgaat. Ik wil zo graag dat jullie óók bij Gods nieuwe wereld horen.' 'Jaaa!' roept het meisje dat vooraan zit. 'Dat wil ik wel!' 'Ik ook,' zegt haar moeder. 'Wat een bijzondere man is die Jezus,' zegt de oude timmerman. 'Ik heb nog nooit zo iemand als hij gehoord.'

'Luister naar mijn woorden en doe wat ik vraag. Dan lijkt je op een verstandige man, die zijn huis bouwt op stevige grond. Op een dag gaat het hard regenen en waaien. De rivieren stromen over, en de wind en het water slaan tegen het huis. Maar het huis blijft staan, want het is stevig gebouwd. Maar stel dat je wel naar mij luistert, maar niet doet wat ik vraag. Dan lijkt je op een domme man, die zijn huis bouwt op zachte grond. Op een dag gaat het hard regenen en waaien. De rivieren stromen over, en de wind en het water slaan tegen het huis. Dat huis zakt in elkaar, er blijft niets van over. Dat is wat Jezus tegen de mensen zei. Zijn woorden maakten diepe indruk. De mensen dachten: Hij spreekt als iemand met macht! Hij spreekt heel anders dan de wetsleraren. Toen kwam Jezus van de berg naar beneden. Een grote groep mensen ging met hem mee.

**'De Heer zal jullie gelukkig maken en jullie beschermen. De Heer zal bij jullie zijn en voor jullie zorgen. De Heer zal aan jullie denken en jullie vrede geven.'**

**Numeri 6:24-25**

# Het huis op het zand

## 14. OM TE DOEN



**4-6 jaar**

### De huizen na de storm

Twee mannen bouwen een huis. De ene man bouwt zijn huis op stevige grond en de andere man bouwt zijn huis op zand.

De kinderen laten in deze knutsel zien hoe de huizen eruitzien na de storm.

*Wat heb je nodig?*

Per kind:


- het werkblad met twee keer de vormen voor een huis
- het werkblad met aan de ene kant de stevige grond en aan de andere kant het zand

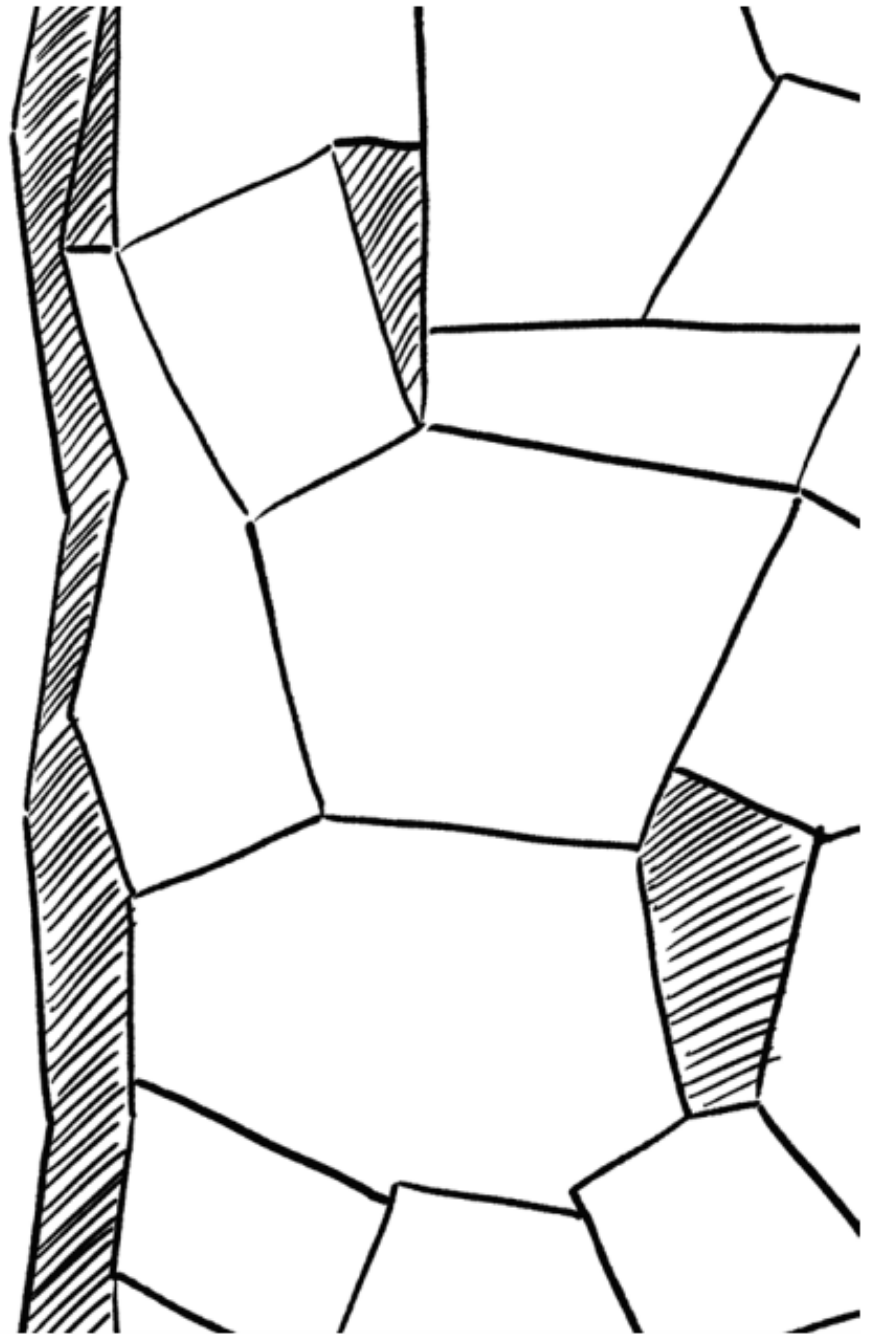
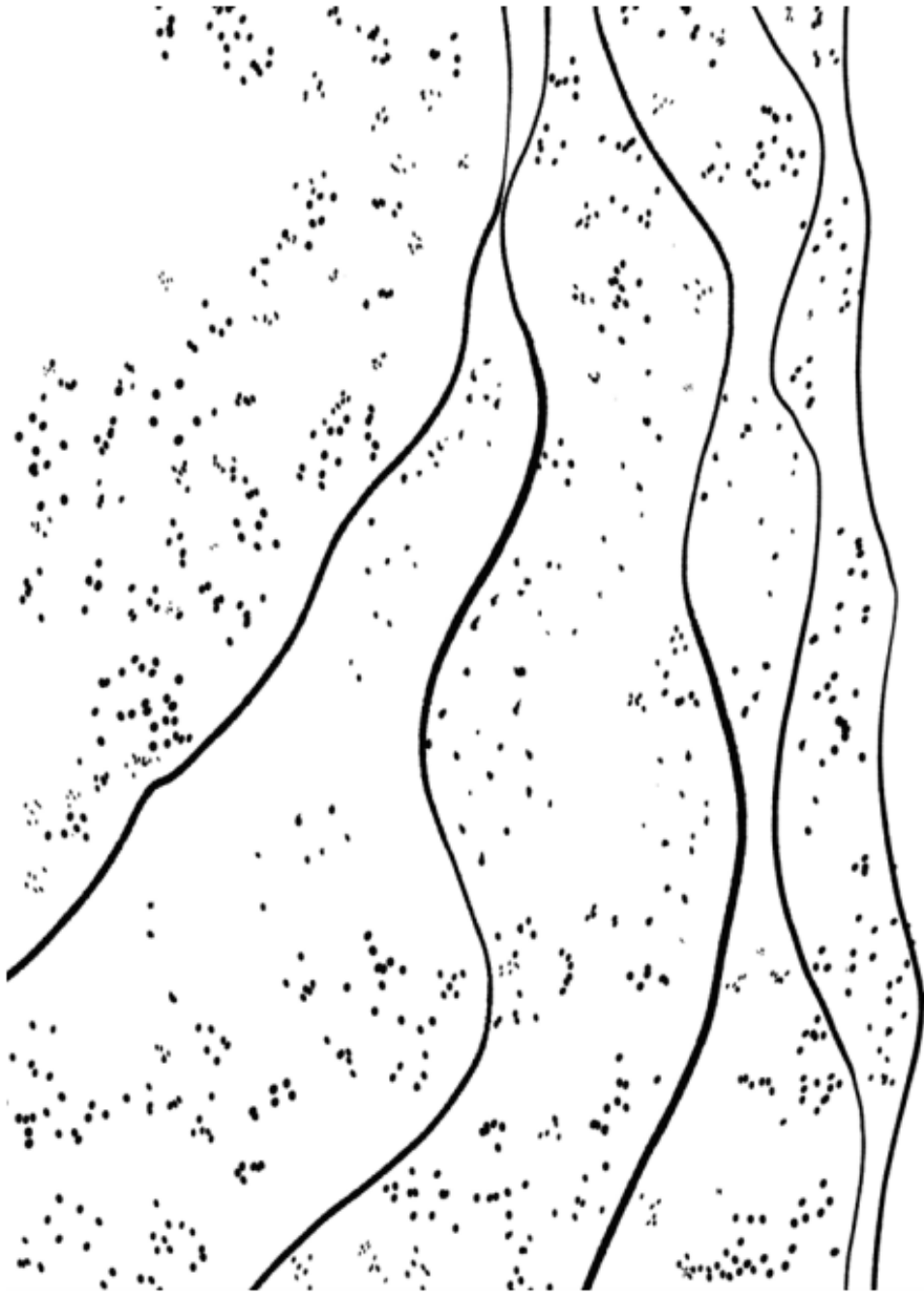
En verder:

- potloden
- lijm
- scharen of prikpenen en priklappen

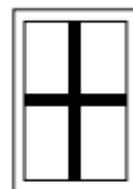
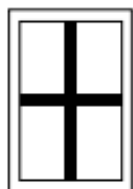
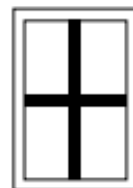
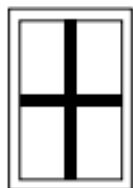
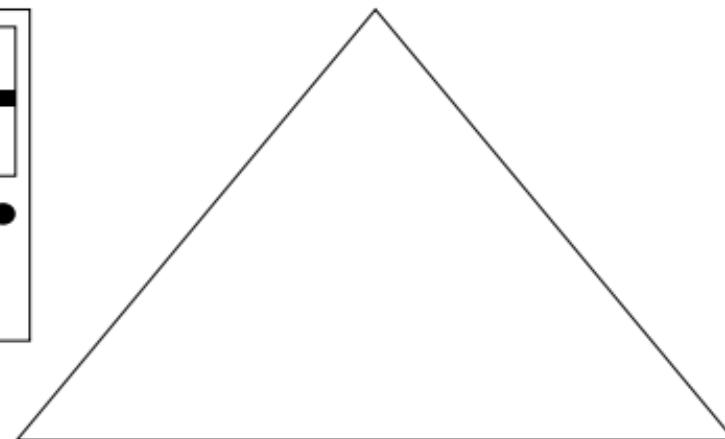
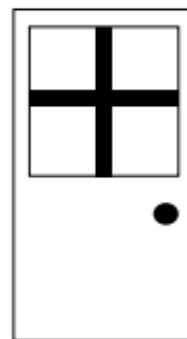
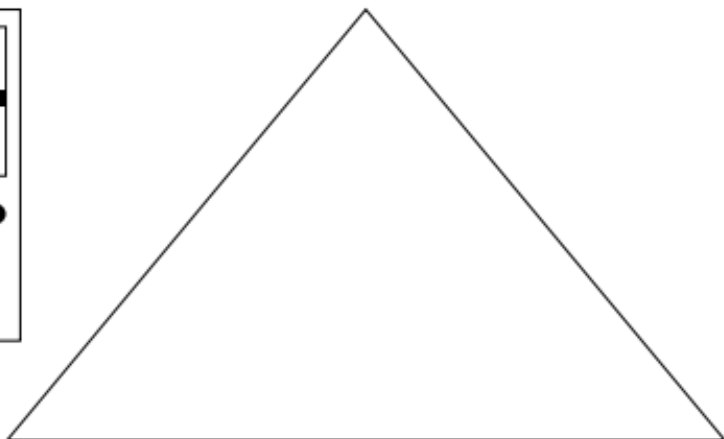
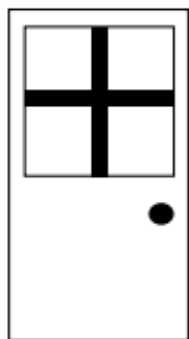
*Aan de slag:*

- De kinderen kleuren het dak, de deur, de ramen en de voorkant van beide huizen met potlood.
- De kinderen prikken of knippen de vormen van beide huizen uit.
- De kinderen plakken op de rots hoe het huis eruitziet na de storm.
- De kinderen plakken op het zand hoe het huis eruitziet na de storm.





Werkblad (4-6 jaar)  
**Het huis op het zand**



#### 4-8 jaar

##### Zachte of stevige ondergrond

Als je doet wat Jezus vraagt, lijk je op een man die zijn huis bouwt op stevige grond. Het huis blijft staan door de stevige ondergrond. In dit proefje ontdekken de kinderen het verschil tussen een zachte en een stevige ondergrond.

##### Wat heb je nodig?

- twee ovenschalen
- twee stevige houten blokken
- een watervast stift
- een baksteen
- zand
- een kan of gieter met water

##### Aan de slag:

- Zet de twee ovenschalen naast elkaar. Leg in de ene ovenschaal een baksteen en schep in de andere ovenschaal zand.

- Teken met watervast stift op de twee houten blokken een deur en een raam. Dit zijn de huizen.
- Zet het ene huis op de baksteen. Zet het andere huis op een berg van zand.
- Pak de gieter met water en giet het water over het huis op de baksteen in de ovenschaal. Wat zien de kinderen gebeuren?
- Doe hetzelfde bij het huis op het zand. Wat zien de kinderen nu gebeuren?

##### Uitleg:

Door het water zakt het zand weg en verzakt het huis op het zand. Het huis op de rots blijft stevig staan.



##### Tip

Leg een zeil onder de ovenschalen om eventueel gemorst water op te vangen.

**8-12 jaar**

### **Zand of stevige grond?**

De ene man bouwt zijn huis op stevige grond en de andere man bouwt zijn huis op zand. Als de storm en de regen komen, blijft het ene huis staan en het andere huis zakt in elkaar. De kinderen bouwen in dit spel een toren op een ondergrond van steen, en daarna op een ondergrond van zand.

#### *Wat heb je nodig?*

- een Jenga-spel
- een dienblad met zand
- een dienblad met een platte kei of bakstenen

#### *Aan de slag:*

- Speel het spel Jenga met een dienblad met steen erin als ondergrond van de toren.
- Het spel begint met het opbouwen van een toren op het dienblad met steen. De toren bestaat uit 54 houtstukken die per drie stukken in één laag overdwars op de laag eronder geplaatst worden. Zo heb je achttien lagen. Als alle lagen zijn opgebouwd, kan het spel beginnen.
- De kinderen pakken om de beurt een willekeurig blokje uit de toren, met uitzondering van de bovenste laag. Ze leggen het stukje boven op de toren. Degene die de toren uit balans brengt en om laat vallen, is af.
- De kinderen spelen het spel nog een keer, nu op een ondergrond van zand.
- Vraag de kinderen wat de invloed van de ondergrond was op het spel.



# Werkblad (8-12 jaar)

## Het huis op het zand



### VOORBEELDVERHALEN

Het verhaal over de verstandige en de domme man is een voorbeeldverhaal: het gaat niet echt om verstandige en domme mensen, maar om iets wat Jezus duidelijk wil maken. Een ander woord voor zo'n voorbeeldverhaal is 'gelijkenis'. Jezus gebruikt vaak voorbeeldverhalen om iets over God of Gods nieuwe wereld te vertellen. Hij begint dan meestal met 'Gods nieuwe wereld lijkt op...'. Steeds laat zo'n voorbeeld een bepaald aspect van Gods nieuwe wereld zien.



Jezus zegt: 'Maar stel dat je wel naar mij luistert, maar niet doet wat ik vraag. Dan lijkt je op een domme man, die zijn huis bouwt op zachte grond.'

Matteüs 7:26

### STEVIG FUNDAMENT

Als je een huis gaat bouwen, dan is het heel belangrijk dat je een goed fundament neerlegt. In Israël maakten de mensen in de tijd van de Bijbel een fundament van rotsblokken. Waarom was dat belangrijk? Allereerst omdat er in Israël af en toe aardbevingen waren: een goed fundament zorgde ervoor dat je huis overeind bleef. Daarnaast kon op die manier de regen makkelijk wegstromen. Als je huis dus geen goed fundament had, kon het omvallen bij een aardbeving of stond het vol water als het regende.



### STEVIGE ONDERGROND

Een huis blijft staan als het is gebouwd op een stevige ondergrond. Het huis zakt in elkaar als de ondergrond waarop het huis staat niet stevig genoeg is. Je ontdekt in het volgende experiment hoe stevig spaghetti is als ondergrond.

### WAT HEB JE NODIG?

- \* EEN STUK PIEPSCHUIM (TE KOOP BIJ DE HOBBYWINKEL)
- \* EEN ZAK SPAGHETTI
- \* BOEKEN

